

РУБЛЕВЫЕ ВЫПУСКИ

УТМ, %	знач.	Изм., б.п.		
		за день	за мес.	YTD
ОФЗ 46020	8,5	5	(53)	(63)
Газпром-4	4,6	55	(96)	(675)
ОГК-2	8,6	(23)	(82)	(1 824)

СЫРЬЕВЫЕ РЫНКИ

	знач.	Изм., %		
		за день	за мес.	YTD
Золото, \$/унция	1130,9	(1,0)	1,6	28,6
Urals, \$/барр.	76,1	(1,8)	5,7	81,9
S&P Металлы, инд.	1723,6	(0,9)	5,8	84,2
S&P C/x прод., инд.	586,9	(1,9)	(2,5)	(1,0)

ДЕНЕЖНЫЙ РЫНОК

RUB млрд.	знач.	Изм.		
		за день	за мес.	YTD
РЕПО в ЦБ	9,1	(0,6)	(190,9)	(464,8)
Корсчета	443,0	(64,8)	14,9	(583,9)
Депозиты в ЦБ	832,5	(0,8)	5,8	695,9

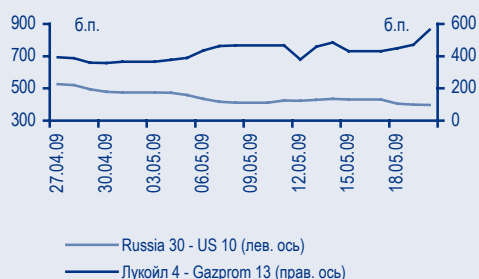
NDF 1Y, %	знач.	Изм., б.п.		
		за день	за мес.	YTD
NDF 1Y, %	5,74	4	(84)	(2 276)
MOSPrime O/N, %	4,43	41	(111)	(277)

USDRUB	знач.	Изм., %		
		за день	за мес.	YTD
USDRUB	29,55	0,2	(0,4)	1,4

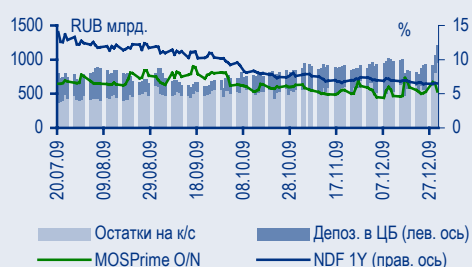
ИНДЕКСЫ

б.п.	знач.	Изм., б.п.		
		за день	за мес.	YTD
Russia 30 - UST 10	154,0	7	(32)	(638)
EMBI + Spread	301,4	6,7	(12,5)	(423,0)
ITRAXX HY	693,5	-	-	(778,3)

ИНДИКАТИВНЫЕ СПРЕДЫ



ИНДИКАТОРЫ ДЕНЕЖНОГО РЫНКА



СТРАТЕГИЯ

Внешний рынок

- Бегство в качество на фоне нейтральных данных по США** *стр. 2*
- Котировки долгов GEM отстают от цен UST** *стр. 2*
- Затишье в российском сегменте** *стр. 2*

Внутренний рынок

- Нефть сдерживает укрепление рубля** *стр. 2*
- Активность покупателей снизилась...** *стр. 3*
- ...однако потенциал роста цен еще сохраняется** *стр. 3*
- Новые ставки купонов ЛК УРАЛСИБ – щедрая компенсация за риск** *стр. 3*

ДЕНЕЖНЫЙ РЫНОК

- В начале недели ликвидность будет расти** *стр. 4*

КОРПОРАТИВНЫЕ СОБЫТИЯ

- Евраз (В+/В1/В+)**
- Позитивные операционные результаты за IV квартал 2009 г.** *стр. 5*
- Белон (NR)**
- Возможна продажа сегмента энергетического угля** *стр. 6*

НОВОСТИ ВКРАТЦЕ

«Синтерра» (NR) – Акционеры Группы компаний «Синтерра» (NR) одобрили выплату промежуточных дивидендов по итогам 9 месяцев 2009 г. в размере 1,56 млрд руб. Компания сообщила о намерении выплатить дивиденды еще в начале декабря, учитывая невысокий запас прочности с точки зрения долговой нагрузки (совокупный долг компании составляет порядка 13 млрд руб., отношение Чистый долг/ЕБИТДА находится на уровне 2,2–2,5), при том что сделка по продаже компании Мегафону (BBB-/Ba2/ ВВ+) затягивается. Выпуск **Синтерра-1** (УТР 10.8% @ 9 августа 2010 г.) выглядит перекупленным.

РЖД (BBB/Baa1/BBB) – В пятницу рейтинговое агентство Moody's изменило прогноз по рейтингам РЖД с «негативного» на «стабильный», что стало следствием успешного проведения компанией мер по преодолению последствий экономического кризиса. В частности, агентство отмечает сокращение компанией издержек, позволившее сэкономить 188 млрд руб. Кроме того, Moody's высоко оценивает поддержку со стороны государства, направленную на сглаживание последствий экономического спада для РЖД. Агентство Fitch также подтвердило рейтинг компании на уровне «BBB», однако оставило прогноз негативным ввиду прогнозируемого Fitch отрицательного денежного потока на 2010 г. и долговой нагрузки в диапазоне 2,0–2,5, что превышает прогнозы менеджмента. В условиях высокого спроса на рублевые облигации выпуски РЖД, на наш взгляд, обладают потенциалом дальнейшего роста. Это относится, в частности, к выпускам **РЖД-17** и **РЖД-18**, ставки купонов по которым были недавно установлены на уровне 13,02% и 13,22%, что обеспечивает широкий спред к ставкам РЕПО.

ТОРГОВЫЕ ИДЕИ

- ✦ Рублевые облигации качественных эмитентов привлекательны для покупки при спреде к ставкам РЕПО и NDF, равном более 300 б.п. Таковыми облигациями являются **средне-срочные выпуски ОФЗ, Газпром-13, Газпром-11, РЖД-10**, а также **АФК Система-3, Башнефть-3, Акрон-3, ЛК Уралсиб-2**.
- ✦ Рублевые выпуски Сибметинвеста предлагают премию (25–50 б.п.) к кривой доходностей еврооблигаций Евраза с учетом текущих ставок NDF на руб./долл.
- ✦ Выпуски TNK-BP выглядят наиболее недооцененными среди бумаг инвестиционной категории GEM. **Gazprom'18** дешевле относительно **Petrobras'17**.
- ✦ Банковские выпуски **Russian Standard Bank'10, AlfaBank'13, Promsvyazbank'13** отстали от рынка в сегменте бумаг с рейтингом категории «BB/Ba».
- ✦ Покупать еврооблигации **Sineк'15**, выглядящие дешево для своих рейтингов (-/Ba1/BBB-).
- ✦ Покупать бумаги **NKNH'12**, недооцененные относительно бумаг металлургических эмитентов с рейтингом на уровне «B» (Евраз и ТМК).

Стратегия

Внешний рынок

Бегство в качество на фоне нейтральных данных по США

Экономическая статистика США (в частности индекс потребительской инфляции, индекс настроения потребителей) оказалась в целом на уровне ожиданий. В декабре рост цен на потребительские товары составил 0,1% против 0,4% за ноябрь, в результате чего инфляция по сравнению с уровнем годичной давности составила 2,8%. Статистика вновь указала на сохранение низких инфляционных рисков, что снизило вероятность скорого повышения ставок ФРС. Вполне естественной реакцией рынка UST стало снижение доходностей, составившее порядка 8–10 б.п., в частности доходность ноты 10Y UST опустилась на отметку YTM3,68%. Наклон кривой UST остался почти без изменений. Акции практически на всех площадках торговались в минусе. Сегодня торги в США закрыты по причине празднования Дня Мартина Лютера Кинга.

Котировки долгов GEM отстают от цен UST

Кредитные спреды развивающихся стран продолжили расширяться, в частности рост премии 5Y CDS к долгам Бразилии и Мексики составил более 5%. Расширение спредов было во многом обусловлено опережающим снижением доходностей базовых активов. Росту активности покупателей не способствует также значительное первичное предложение, в частности размещение евробондов на 1 млрд долл. планирует провести Вьетнам.

Затишье в российском сегменте

Активность в сегменте российских еврооблигаций оставалась низкой. Суверенные бумаги Russia'30 торговались на уровне 113,69% от номинала, что соответствует спреду к 10Y UST на уровне 160 б.п. В корпоративных бумагах сделки были единичными, а изменения цен оказались преимущественно негативными.

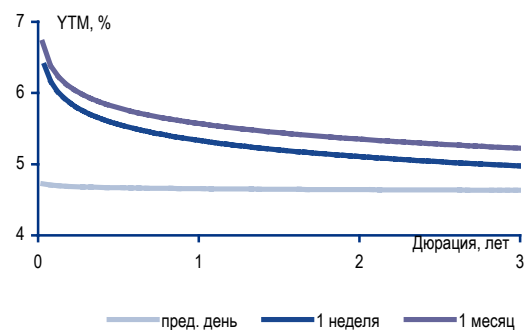
Денис Порывай, poryvajdv@uralsib.ru

Внутренний рынок

Нефть сдерживает укрепление рубля

Ситуация на валютном рынке вчера определялась котировками нефти, которые снизились до отметки 77 долл./барр., не позволив рублю укрепиться к бивалютной корзине ЦБ. В результате стоимость корзины осталась на отметке 35,4 руб., доллар укрепился на 10 копеек до 29,55 руб., а евро подешевел до 42,5 руб. Объем торгов не превысил 3,6 млрд долл., что свидетельствует о низкой активности участников рынка. Сохраняющийся высоким дифференциал между рублевыми и долларовыми ставками, а также начавшиеся налоговые платежи будут оказывать поддержку курсу рубля. Однако при сильном снижении цен на нефть (на 3–4% с текущих уровней) курс рубля, скорее всего, не сможет удержаться на нынешних отметках.

Изменение кривой NDF долл./руб. – LIBOR



Источники: Bloomberg

Активность покупателей снизилась...

На рынке рублевых облигаций участники продолжили играть на сужении спредов между доходностями бумаг к ставкам РЕПО, а также к кривой ставок NDF на руб./долл. Поскольку начавшиеся налоговые платежи привели к росту ставок однодневных МБК и РЕПО до 4,5–5% годовых, активность покупателей облигаций заметно снизилась. Ценовой рост редко превышал 50 б.п., в частности, облигации Сибметинвеста, которые были лидерами ценового роста накануне (поднявшись с 102% до 105% от номинала), консолидировались на уровне 104,6–105% от номинала. Фиксация прибыли наблюдалась в бумагах **МТС-4** (-55 б.п.) и **МТС-5** (-25 б.п.), что вполне естественно после впечатляющего ценового роста накануне. В первом эшелоне хуже рынка котировались выпуски **РЖД-10** и **РЖД-12**, которые просели в цене на 1 п.п. Ценовой рост в пределах 25–50 б.п. был отмечен в выпусках ОФЗ.

...однако потенциал роста цен еще сохраняется

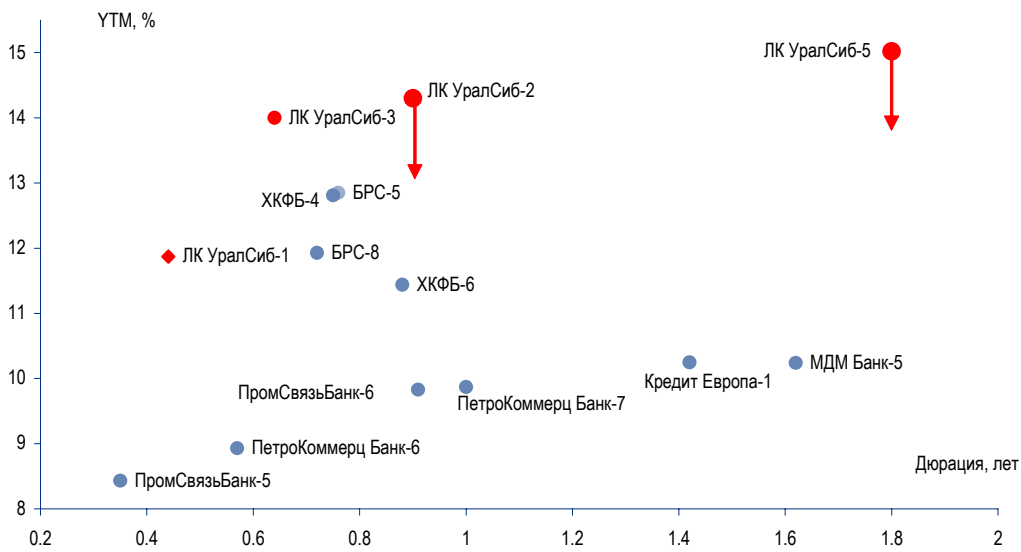
Текущий спред доходностей рублевых облигаций к ставкам РЕПО (превышающий 500 б.п.) и вмененным ставкам NDF (более 300 б.п.) обуславливает привлекательность рублевых бумаг как для российских инвесторов, так и для нерезидентов. Мы расцениваем риски повышения ставок денежного рынка как невысокие в среднесрочной перспективе и считаем, что ЦБ РФ продолжит проводить мягкую денежно-кредитную политику. В этой связи снижение доходностей на рынке рублевых облигаций может составить порядка 50–100 б.п.

Новые ставки купонов ЛК УРАЛСИБ – щедрая компенсация за риск

Новые ставки купонов по выпускам **ЛК УРАЛСИБ-2** номиналом 5 млрд руб. и **ЛК УРАЛСИБ-5** номиналом 3 млрд руб. были установлены на уровне 14,5% и 14,25% годовых к дате выкупа через два года и год соответственно. В отличие от банковских эмитентов, деятельность ЛК УРАЛСИБ (Fitch: B+) не регулируется ЦБ РФ, однако это обстоятельство отчасти компенсируется тем фактом, что ЛК УРАЛСИБ полностью консолидируется на балансе банка УРАЛСИБ. В сегменте бумаг финансовых эмитентов с рейтингом на уровне «В+» выпуски ЛК УРАЛСИБа с новыми ставками купонов предлагают наилучшее соотношение риска и доходности. В настоящий момент выпуски ЛК УРАЛСИБ котировались с наибольшим спредом (около 650 б.п.) к ставкам РЕПО ЦБ среди финансовых выпусков, имеющих близкий кредитный рейтинг (например, банка «Русский стандарт» и ХКФБ). На наш взгляд, справедливая компенсация за риск эмитента находится на уровне YTW12–13%. Мы рекомендуем не предъявлять выпуски эмитента к оффертам (которые запланированы на 21 января и 27 января).

См. диаграмму на следующей странице.

Диаграмма доходностей бумаг частного финансового сектора с рейтингом уровня В+



Источники: ММВБ, оценки УРАЛСИБа

Денис Порывай, poryvajdv@uralsib.ru

Денежный рынок

В начале недели ликвидность будет расти

В пятницу компании произвели первые в нынешнем году налоговые выплаты, и уровень ликвидности снизился до показателя на конец 2009 г. Ставки межбанковского кредитования выросли: индикативная ставка MosPrime по однодневным кредитам увеличилась на 41 б.п. и составила 4,43%. Очередные налоговые выплаты запланированы на среду, поэтому сегодня и завтра уровень ликвидности будет расти.

Сегодня Центробанк предложит к размещению на счетах коммерческих банков 5 млрд руб. в виде шестимесячных беззалоговых кредитов, а завтра состоится аукцион по размещению 10 млрд руб. в виде пятидневных беззалоговых кредитов. Мы ожидаем, что спрос на данные средства окажется низким, так как их стоимость по сравнению со средствами, предоставляемыми в ходе операций РЕПО и на межбанковском рынке, довольно высока.

Остатки на корсчетах кредитных учреждений в ЦБ сократились на 64,8 млрд руб. до 443 млрд руб., а депозиты снизились на 0,8 млрд руб. до 832,5

Объем операций РЕПО с ЦБ в ходе утреннего аукциона составил всего 9,1 млрд руб. Второй аукцион был отменен из-за отсутствия заявок.

По итогам недели курс доллара к рублю составил 29,55 руб./долл., увеличившись на 11 копеек относительно четверга и на 25 копеек за неделю. В пятницу цена на нефть снизилась, и сейчас Brent торгуется на уровне около 76 долл./барр. Доллар укрепляет свои позиции к евро, и мы ожидаем, что сегодня курс доллара к рублю вырастет приблизительно до 29,6–29,7 руб./долл.

Динамика требований ЦБ к банкам

Задолженность банков перед ЦБ, млрд руб.

	Текущий	Максимальный	Изменение
	уровень	уровень	
	15.01.2010	27.01.2009	
Однодневные кредиты	0,08	5,31	(5,24)
Ломбардные кредиты	35,0	34,7	0,3
Прочие кредиты	393	448	(55)
Беззалоговые кредиты	172	1 835	(1 664)
РЕПО	99	763	(664)
Итого	698	3 087	(2 388)

Источники: Банк России

Владимир Тухомиров, tih_vi@uralsib.ru
 Леонид Слипченко, slipchenkola@uralsib.ru
 Наталья Майорова, mayorovang@uralsib.ru

Корпоративные события

Евраз (В+/В1/В+)

Позитивные операционные результаты за IV квартал 2009 г.

Стабильные производственные объемы. В прошедшую пятницу Евраз опубликовал позитивные операционные результаты за IV квартал 2009 г. и весь 2009 г. Объем производства стали в IV квартале остался на уровне предыдущего квартала и составил 4,3 млн т. Это означает, что уровень загрузки мощностей группы достиг порядка 85%. Несмотря на некоторое сезонное ухудшение конъюнктуры на рынке стали в IV квартале 2009 г., Евразу удалось сохранить стабильные объемы производства на своих российских, украинских, а также зарубежных предприятиях – 0,25 млн т, 3,1 млн т стали и 0,9 млн т соответственно, что в основном обусловлено оставшимися без изменений объемами экспортных поставок из России. По итогам IV квартала 2009 г. производственные показатели Евраз в добывающем сегменте также оказались достаточно высокими. При этом объем добычи коксующегося угля и железной руды, а также цены на данное сырье относительно предыдущего квартала увеличились.

Высокие цены в IV квартале 2009 г. Ценовая конъюнктура в IV квартале 2009 г. также благоприятствовала Евразу, зафиксировавшему 5–10-процентный квартальный рост цен на сталь в России и на Украине, а также повышение цен в Южной Африке и относительно стабильные цены в Европе и Северной Америке. Что касается годовых объемов, то производство стали и сталеπροката снизилось соответственно на 14% и 11% до 15,2 млн т и 14,3 млн т – эти показатели соответствуют нашим годовым прогнозам по компании. Объем производства стали в России в 2009 г. сократился на 14% с уровня предыдущего года и составил 11,3 млн т (74% от совокупных объемов группы).

Стабильные производственные объемы в IV квартале 2009 г.

Операционные результаты Евраз за IV квартал 2009 г. и весь 2009 г.

Производственные объемы, тыс. т	I кв. 08	II кв. 09	III кв. 08	IV кв. 08	I кв. 09	II кв. 09	III кв. 09	IV кв. 09	Изм. за кв.,%	2008	2009	Изм. за год, %
Сталелитейный сегмент												
Чугун	3 720	3 628	3 621	2 291	2 578	2 523	3 025	3 129	3	13 260	11 256	(15)
Сталь	4 793	4 743	4 886	3 251	3 390	3 403	4 239	4 253	0	17 674	15 284	(14)
Сталеπροкат	4 523	4 299	4 469	2 899	3 409	3 272	3 825	3 819	(0)	16 132	14 313	(11)
Полуфабрикаты	1 435	993	1 282	635	1 187	1 197	1 435	1 372	(4)	4 292	5 254	22
Строительный сортамент	1 512	1 604	1 318	781	966	959	1 208	1 151	(5)	5 215	4 284	(18)
Железнодорожная продукция	604	622	688	545	417	406	342	393	15	2 455	1 558	(37)
Плоский прокат	623	734	769	512	428	408	589	624	6	2 632	2 050	(22)
Трубные изделия	148	137	253	309	265	153	117	139	19	844	673	(20)
Прочая стальная продукция	201	208	161	117	144	139	135	140	4	693	495	(29)
Добывающий сегмент												
Железородный сегмент												
Концентрат	831	867	1 080	837	946	1 582	1 636	1 483	(9)	3 615	5 648	56
Агломерат	1 932	1 899	1 979	1 309	1 372	844	910	950	4	7 119	4 077	(43)
Окатыши	1 561	1 520	1 363	860	1 224	1 433	1 386	1 472	6	5 304	5 515	4
Угольный сегмент												
Добыча коксующегося угля	2 421	2 367	2 176	2 101	2 558	2 744	2 379	2 620	10	9 065	10 300	14
Добыча энергетического угля	1 534	676	1 003	1 687	1 250	881	871	1 144	31	4 901	4 146	(15)
Концентрат коксующегося угля	2 133	1 902	1 737	1 578	1 609	1 741	1 923	1 640	(15)	7 350	6 914	(6)
Концентрат энергетического угля	216	131	187	267	256	205	275	307	12	801	1 043	30
Ванадиевый сегмент												
Ванадий в шлаках	2 733	2 814	3 016	2 447	3 121	3 230	3 458	2 063	(40)	11 010	11 871	8
Ванадий в сплавах	4 730	4 239	3 734	2 653	1 667	1 867	3 203	3 554	11	15 355	10 291	(33)

Источники: Евраз

Евраз – лучшая инвестиционная ставка на восстановление рынка.

Исходя из позитивных операционных результатов IV квартала 2009 г. в периоде мы ожидаем приблизительно 8–10-процентного роста выручки Евраза по итогам квартала (относительно III квартала 2009 г.) – до 7,7–7,8 млрд долл. и таким образом, наш прогноз EBITDA эмитента на 2009 г., равный 1,3 млрд долл., представляется полностью достижимым. Кредитные метрики Евраза не вызывают опасений: наша модель компании обещает отношение Чистый долг/EBITDA на уровне 5,4–5,7 на конец 2009 г. и менее 2 в 2010 г. По нашему мнению, Евраз, обладающий высокими показателями операционного и финансового рычага, является лучшей инвестиционной ставкой в российском сталелитейном сегменте на восстановление рынка и в наибольшей степени выиграет от роста цен на сырье, в том числе и на сталь в 2010 г. и в дальнейшем.

Рекомендуем покупать выпуски Сибметинвест-1/2. На рынке еврооблигаций риск Евраза торгуется не с премией, а с небольшим дисконтом к бумагам Северстали (BB-/Ba3/B+) – около 25 б.п. для бумаг с датами погашения в 2013 г. На рублевом же рынке премия по доходности выпусков Евраза к обязательствам Северстали превышает 200 б.п., что представляется нам абсолютно неоправданным. Мы ожидаем снижения доходности облигаций **Сибметинвест-1/2** до 11% (и, вполне возможно, ниже) уже в первой половине 2010 г. и рекомендуем данные инструменты к покупке.

*Дмитрий Смолин, smolindv@uralsib.ru
Станислав Боженко, bozhenkosv@uralsib.ru*

Белон (NR)**Возможна продажа сегмента энергетического угля**

ММК намерен продать шахту «Листвяжная» вместе с обогатительной фабрикой. Сегодняшний «Коммерсант» сообщает, что ММК рассматривает возможность продажи сегмента энергетического угля Белона, то есть шахты «Листвяжная» вместе с обогатительной фабрикой. На шахте добывается высококалорийный уголь марки «Д», в основном поставляемый на экспорт. В 2008 г. шахта добыла 2,4 млн т энергетического угля, а обогатительная фабрика произвела 2,4 млн т концентрата калорийностью 6 600 ккал. (для производства концентрата использовался также уголь, добываемый открытым способом на Новочатском карьере, а также уголь, закупаемый у сторонних компаний). Мощность обогатительной фабрики составляет 6 млн т угля в год.

Белон может потерять 26% EBITDA по итогам 2010 г. В прошлом году загрузка мощностей фабрики оказалась ниже 100% ввиду падения спроса со стороны европейских и азиатских потребителей и незначительных логистических проблем, но в текущем году компания планировала увеличить загрузку мощностей фабрики. Если шахта и фабрика останутся в составе компании, EBITDA Белона по итогам 2010 г. прогнозируется на уровне 229 млн долл., а в случае продажи подразделения энергетического угля показатель составит около 170 млн долл. Таким образом, падение EBITDA будет равным 26%.

Сделка выглядит нейтральной для кредитного профиля Белона. Многое будет зависеть от того, за какую цену будет продана Листвяжная, и как будут использованы средства от продажи. Мы предполагаем, что ММК может получить порядка 400 млн долл. от продажи активов Белона, а средства могут быть направлены на погашение остающихся долгов последнего. Напомним, что долг Белона при покупке его ММК составлял 500 млн долл., при этом около 230 млн долл. из этой суммы, представ-

ляющие кредиты ВТБ, были погашены ММК в декабре. Именно из-за отсутствия более детальной информации мы пока оцениваем возможную сделку нейтральной для кредитного качества Белона, однако главный фактор устойчивости компании – тот факт, что она теперь является частью группы ММК, остается неизменным.

*Николай Сосновский, sosnovskyno@uralsib.ru
Дмитрий Дудкин, dudkindi@uralsib.ru*

Календарь предстоящих событий

19 января	Оферта Нижне-Ленское-Инвест-3 (1 млрд руб.). Оферта ТрансКредитБанк-3 (5 млрд руб.).
20 января	Погашение ОФЗ-25057 (42 млрд руб.). Погашение ЛенСпецСМУ-2 (1,5 млрд руб.).
21 января	Погашение Соллерс-1 (1,5 млрд руб.).
22 января	Оферта ЭФКО-2 (1,5 млрд руб.).
25 января	Погашение МДМ-Банк-2010 (425 млн долл.).
26 января	Оферта МДМ-7 (5 млрд руб.). Оферта Роскат-Капитал-1 (1,2 млрд руб.). Оферта Вымпелком-Инвест-1 (10 млрд руб.). Оферта Ханты-Мансийск СтройРесурс-2 (2 млрд руб.).
27 января	Оферта ЛК Уралсиб-2 (5 млрд руб.). Оферта ЛК Уралсиб-4 (2 млрд руб.). Оферта ЛК Уралсиб-5 (3 млрд руб.). Оферта ЛЭКстрой-2 (2,5 млрд руб.).
28 января	Оферта Уралхимпласт-1 (0,5 млрд руб.). Оферта Жилсоципотека-Финанс-3 (1,5 млрд руб.). Оферта Пенноплэкс Финанс-2 (2,5 млрд руб.).
1 февраля	Погашение АИЖК-2 (1,5 млрд руб.).

Календарь событий денежного рынка

18 января	Центробанк разместит беззалоговые кредиты сроком на 6 мес.
19 января	Центробанк разместит беззалоговые кредиты сроком на 5 недель
20 января	Выплата 1/3 НДС за IV квартал 2009 г. Банки должны вернуть Центробанку 10 млрд руб.
25 января	Выплата НДСПИ и 1/2 акцизов Центробанк разместит беззалоговые кредиты сроком на 3 мес.
26 января	Центробанк разместит беззалоговые кредиты сроком на 5 недель
27 января	Банки должны вернуть Центробанку 49,4 млрд руб. Банки должны вернуть Минфину 55 млрд руб.
28 января	Выплата налога на прибыль
1 февраля	Центробанк ужесточит требования к банкам для получения беззалоговых кредитов

Календарь оферт

Дата оферты	Выпуск	Объем выпуска, млн руб.	Цена оферты, %	Ставка предыдущего купона, %	Новая ставка купона, %	Дата следующей оферты / погашения
19.01.10	Транскредитбанк-3	5000	100	9,99	10,3	7 июля 2011
	МДМ-Банк-7	5000	100	8,4	11,75	19 июля 2012
	Роскат-Капитал-1	1200	100	20,0	-	-
26.01.10	ВымпелКом-Инвест-1	10000	100	9,05	-	-
	Нижне-Ленское-Инвест-3	1000	100	14,0	14,0	26 июля 2011
	Ханты-Мансийск СтройРесурс-2	2000	100	14,0	-	-

Рынок рублевых облигаций

Выпуск	Объем, млн	Купон, %	Дата			Месяцев до		Цена	Изм.	Торговый объем, шт (осн.+РПС)	Котировки		Доходность, %			Дюр, лет	Рейтинг F/M/S	Сектор
			купона	оферты	погаш	офрт	погаш				покупка	продажа	офрт	погаш	текущ			
КОРПОРАТИВНЫЕ РУБЛЕВЫЕ ОБЛИГАЦИИ																		
7Контин.02	7 000 R	7.80	17.06.10	24.06.10	14.06.12	5.0	29.4	99.10		444	98.00	99.50	9.80		3.92	0.40	торговля	
АВТОВА3об3	5 000 R	9.60	22.06.10		22.06.10		5.3	98.50		50	98.00	98.50		13.65	4.86	0.38	автопром	
АВТОВА3об4	5 000 R	18.50	25.05.10	27.05.10	20.05.14	4.0	52.9	100.00			98.00	100.99	18.81	9.22	0.31	автопром		
АвтомирФ-2	2 000 R	0.10	23.06.10		23.06.10		5.3				1.01						торговля	
АдаманФ2об	2 000 R	16.00	18.02.10		20.05.10		4.2				20.00						строительство	
АИЖК 10об	6 000 R	8.05	15.02.10		15.11.18		107.6	91.96	0.35		92.00	94.98		10.16	2.21	4.36	финансы	
АИЖК 11об	10 000 R	8.20	15.03.10		15.09.20		129.9	94.99	4.99	1	70.10	96.00		8.70	2.13	5.12	финансы	
АИЖК 2об	1 500 R	11.00	01.02.10		01.02.10		0.6	100.30	-0.02	304 000	100.00			4.76	5.53	0.05	финансы	
АИЖК 3об	2 250 R	9.40	15.01.10		15.10.10		9.1	100.20						9.44	2.37	0.66	финансы	
АИЖК 4об	900 R	8.70	01.02.10		01.02.12		24.9	103.00			94.50	103.00		7.30	2.13	1.74	финансы	
АИЖК 5об	2 200 R	7.35	15.01.10		15.10.12		33.5	94.98						10.26	1.95	1.84	финансы	
АИЖК 6об	2 500 R	7.40	15.01.10		15.07.14		54.8	91.19						10.91	2.04	2.68	финансы	
АИЖК 7об	4 000 R	7.68	15.01.10		15.07.16		79.1	90.04						10.74	2.15	3.54	финансы	
АИЖК 8об	5 000 R	7.63	15.03.10	15.03.14	15.06.18	51.0	102.5	93.84			89.47	95.00	10.12		2.00	2.73	финансы	
АИЖК 9об	5 000 R	7.49	15.02.10		15.02.17		86.3	90.31	-1.19		89.55	94.99		10.46	2.09	3.56	финансы	
АиФ-02	1 000 R	16.00	25.06.10	31.12.10	21.12.12	12.0	35.7	100.05	-0.10	500	100.05	100.25	16.22		7.97	0.79	телеком	
АК БАРС-03	10 000 R	13.10	27.04.10	05.05.10	25.10.11	4.0	21.6	101.05	0.05	14 100	100.95	101.05	8.66		6.46	0.28	банки	
АК БАРС-04	5 000 R	13.00	20.04.10		15.10.13		45.7	100.95		17 000	100.86	100.95		13.06	6.42	2.66	банки	
Акрон-2	3 500 R	14.05	25.03.10	26.09.11	19.09.13	21.0	44.8	102.50	0.35	50 500	102.15	102.90	12.64		6.84	1.34	сырье	
Альянс-01	3 000 R	14.00	17.03.10		14.09.11		20.3	94.50	2.50		91.00	98.00		18.72	7.39	1.24	сырье	
Амурмет-02	2 000 R	9.15	26.02.10		26.02.10		1.4										металлургия	
Амурмет-03	3 000 R	0.10	16.04.10		15.04.11		15.2										металлургия	
Амурмет-07	6 000 R	18.00	31.03.10		30.06.12		29.9										металлургия	
Аркада-03	1 200 R	1.00	01.04.10		31.03.11		14.7	2.99	1.29	562	2.01	3.00					с/х	
Атомэнпр01	30 000 R	11.50	15.02.10		15.02.14		49.8	100.99	-0.01		98.50			2.50	2.53	3.75	энергетика	
Атомэнпр02	30 000 R	11.50	15.02.10		15.02.14		49.8										энергетика	
БалтИнвБ-1	1 000 R	16.00	26.01.10	04.05.10	26.04.11	4.0	15.6	99.98			99.80	101.00	15.91		3.99	0.25	банки	
БАНАНА-М-2	1 500 R	11.50	11.02.10		12.08.10		7.0										торговля	
БанкМоск-1	10 000 R	10.64	29.01.10	06.08.10	29.07.11	7.0	18.7				99.90						банки	
БанкМоск-2	10 000 R	11.75	05.02.10	12.02.10	01.02.13	1.0	37.1				1.00						банки	
БанкСОЮ303	2 000 R	16.00	26.04.10	28.10.10	02.05.11	10.0	15.8				1.01						банки	
БанкСОЮ304	3 000 R	14.90	17.02.10	22.02.10	23.02.11	1.0	13.5				1.00						банки	
БаренцевФ1	800 R	20.00	05.04.10		04.07.11		17.9	108.90		1 228	1.01			13.90	4.58	1.15	потреб. Тов	
Бахетле-1	1 000 R	15.00	19.05.10		19.05.10		4.2	97.50			95.00	100.00		24.01	7.67	0.28	торговля	
БаширэнЗв	1 500 R	8.30	14.03.10		09.03.11		14.0				1.00						энергетика	
Башнефть-01	15 000 R	12.50	22.06.10	21.12.12	13.12.16	36.0	84.2	103.65	1.35	242 102	103.40	103.95	11.28		6.01	2.28	сырье	
Башнефть-02	15 000 R	12.50	22.06.10	21.12.12	13.12.16	36.0	84.2	103.30	0.40	52 100	103.10	104.00	11.42		6.03	2.28	сырье	
Башнефть-03	20 000 R	12.50	22.06.10	21.12.12	13.12.16	36.0	84.2	103.20	0.70	241 320	103.30	103.99	11.47		6.04	2.28	сырье	
Белон 02	2 000 R	17.00	25.02.10	28.02.11	23.02.12	14.0	25.7	105.00		20 009	104.66	105.00	12.27		8.07	0.90	металлургия	
Вагонмаш 2	1 000 R	15.50	16.06.10		15.12.10		11.2	65.00	-5.01	3	67.00	69.99		88.18	11.89	0.46	машиностр.	
ВБД ПП 2об	3 000 R	9.00	16.06.10		15.12.10		11.2	100.10		9 000	99.75	100.15		9.07	4.48	0.82	потреб. тов.	
ВБД ПП 3об	5 000 R	15.00	03.03.10	03.09.10	27.02.13	8.0	38.0	103.59			103.40	104.00	9.09		7.22	0.55	потреб. тов.	
ВИА АИЖК А	9 440 R	8.50	15.03.10		15.03.40		367.3				2.00						финансы	
Виват-фин1	1 000 R	12.10	20.04.10		20.04.10		3.2	54.50			11.00	98.00		934.61	11.07	0.02	торговля	
Виктория2	1 500 R	10.89	16.02.10		16.02.10		1.1	99.50	-0.33	1 046	99.51	99.85		16.98	5.46	0.08	торговля	
ВК-Инвест1	10 000 R	9.05	22.01.10	26.01.10	19.07.13	0.0	42.7	100.11	0.03	30 104	100.07	100.45	2.66		4.51	0.03	телеком	
ВК-Инвест3	10 000 R	15.20	13.07.10	14.07.11	08.07.14	18.0	54.5	109.20	0.19	230 021	109.00	109.20	8.65		6.94	1.29	телеком	
ВлгТлвТ-2	3 000 R	9.50	01.06.10		30.11.10		10.7	100.00			99.33	101.00		9.69	4.74	0.56	телеком	
ВлгТлвТ-3	2 300 R	8.50	01.06.10		30.11.10		10.7	99.07			98.10	100.00		10.29	4.28	0.56	телеком	
ВлгТлвТ-4	3 000 R	12.00	09.03.10	11.03.11	03.09.13	14.0	44.3	102.26			101.50	103.00	10.18		2.93	0.98	телеком	
ВнешрБ 01	1 500 R	14.00	19.05.10	22.11.10	14.11.12	10.0	34.5	99.50	0.50	1 000	99.00	100.50	14.88		7.02	0.71	банки	
Возрожд 01	3 000 R	8.95	03.03.10		03.03.10		1.6	100.06	-0.02	1 000	99.92	100.10		8.52	4.46	0.12	банки	
ВТБ - 5 об	15 000 R	15.00	21.01.10	26.04.10	17.10.13	3.0	45.7	101.99	0.03				7.35		3.67	0.25	банки	
ВТБ - 6 об	15 000 R	13.25	14.04.10	16.07.10	06.07.16	6.0	78.8	102.61	0.08	142 329	102.61	102.79	7.98		3.22	0.46	банки	
ВТБ 24-1-ИП	15 000 R	9.70	17.03.10	20.12.11	10.12.14	24.0	59.7										банки	
ВТБ24 01	6 000 R	11.50	07.04.10		05.10.11		21.0	104.40		100	104.20	104.40	8.86		5.49	1.44	банки	
ВТБ24 02	10 000 R	11.60	09.02.10	15.02.10	05.02.13	1.0	37.3	102.50			100.00	105.00	-16.55		5.64	0.10	банки	
ВТБ24 03	6 000 R	10.50	02.06.10	08.06.10	29.05.13	5.0	41.0	105.00	4.80	1	100.00		-2.36		4.99	0.41	банки	
ВТБ24 04	8 000 R	11.85	25.02.10	01.09.10	20.02.14	8.0	49.9	102.00		1	101.65	101.90	8.36		5.79	0.56	банки	
ВТБ-ЛизФ01	8 000 R	9.80	11.02.10	15.11.10	06.11.14	10.0	58.6	101.40	0.80	127 000	100.50	100.75	21.24		2.41	0.62	финансы	
ВТБ-ЛизФ02	10 000 R	14.00	13.04.10		07.07.15		66.7	102.40	0.18		102.22	102.55		26.56	3.41	2.02	финансы	
ВТБ-ЛизФ03	5 000 R	14.00	16.03.10	17.06.10	07.06.16	5.0	77.9	102.50		25	100.00	102.50	7.96		3.40	0.38	финансы	
ВТБ-ЛизФ04	5 000 R	14.00	16.03.10	17.06.10	07.06.16	5.0	77.9	102.40			100.00	102.75	8.21		3.41	0.38	финансы	
ВТБ-ЛизФ07	5 000 R	9.70	10.03.10	10.12.10	30.11.16	11.0	83.7	100.00	-1.24		98.00	102.00	9.99		2.42	0.79	финансы	
ГазпромФ3	8 000 R	14.75	19.01.10	23.07.12	12.07.16	31.0	79.0	113.86	0.01				8.63		6.46	1.92	сырье	
ГазпромФ4	10 000 R	16.70	20.04.10	25.04.11	09.04.19													

Рынок рублевых облигаций

Выпуск	Объем, млн	Купон, %	Дата			Месяцев до		Цена	Изм.	Торговый объем, шт (осн.+РПС)	Котировки		Доходность, %			Дюр, лет	Рейтинг F/M/S	Сектор	
			кулона	оферты	погаш	офрт	погаш				покупка	продажа	офрт	погаш	текущ				
КОРПОРАТИВНЫЕ РУБЛЕВЫЕ ОБЛИГАЦИИ (продолжение)																			
ГЭС 02	1 500 R	12.00	27.04.10		23.04.13		39.8	96.22			19.01	99.99		13.90	6.22	2.39		торговля	
ДальСаз2об	2 000 R	8.85	02.06.10	04.06.10	30.05.12	5.0	28.9	100.29			99.21	100.30	8.09	4.40	0.36	BB-/	телеком		
ДальСазБО5	1 500 R	15.00	19.01.10	21.07.11	17.07.12	18.0	30.5	108.35					9.13	6.90	1.22		телеком		
ДВТГ-Ф 01	1 000 R	14.50	02.02.10		03.08.10		6.7	25.00			10.01	39.99		28.92			транспорт		
ДВТГ-Ф 02	5 000 R	14.50	21.01.10	30.07.10	18.07.13	7.0	42.7										транспорт		
ДФК-01	5 000 R	10.50	12.03.10	18.03.11	08.03.13	14.0	38.3				20.10						энергетика		
Дев.-Юг 01	1 000 R	18.00	18.05.10		18.05.10		4.1				1.01						девелопмент		
ДельтаКр-2	2 000 R	7.78	24.02.10		30.05.10		4.5	99.50	1		99.00	99.60		9.22	1.95	0.34	/Baa1/	банки	
ДжейЭфСиг1	2 000 R	16.00	22.04.10	22.04.10	20.10.11	3.0	21.5	100.15			100.01	101.50	15.70	7.97	0.23	//CCC+	торговля		
ДиксиФин-1	3 000 R	9.25	18.03.10		17.03.11		14.2	92.35	-0.15	100	92.35	92.96		17.37	4.99	0.94		торговля	
МЦЕНТРОБ1	1 150 R	8.50	05.06.10		26.05.15		65.3	73.65	-0.35	1 101	73.55	74.59		16.63	5.72	3.59		торговля	
Домоцентр1	1 000 R	20.00	08.07.10		08.07.10		5.8				24.99							торговля	
ЕАБР-3	5 000 R	10.50	04.05.10	03.11.11	25.10.16	22.0	82.5	102.10	-0.35	20 003	102.00	102.50	9.16	5.13	1.59		банки		
ЕБРР 01обл	5 000 R	8.00	10.02.10		12.05.10		3.9	100.33	0.03		100.25	100.40		7.13	1.99	0.30	AAA/Aaa/AAA	банки	
ЕБРР 02обл	5 000 R	8.52	21.01.10		21.04.11		15.4	99.54						9.21	2.13	1.09	AAA/Aaa/AAA	банки	
ЕБРР 03обл	7 500 R	7.43	10.03.10		07.09.11		20.0	99.52			100.30			7.97	1.86	1.44	AAA/Aaa/AAA	банки	
ЕБРР 04обл	3 000 R	6.70	18.03.10		12.06.14		53.7	100.42			100.25	100.75		6.75	1.66	3.60	AAA/Aaa/AAA	банки	
ЕБРР 05обл	5 000 R	6.14	14.04.10		09.04.14		51.5	100.25		150	100.25	100.75		6.21	1.53	3.54	AAA/Aaa/AAA	банки	
ЕврокомФК2	3 000 R	16.00	10.06.10		10.06.10		4.9										/C/	финансы	
ЕврокомФК3	3 000 R	16.00	18.06.10		18.06.10		5.2										/C/	финансы	
ЕврокомФК5	5 000 R	16.00	16.03.10		15.03.11		14.2										/C/	финансы	
ЕВРОПА-01	1 200 R	11.00	15.04.10		14.10.10		9.1											торговля	
ЕЭСК-02	1 000 R	8.74	08.04.10	13.04.10	05.04.12	3.0	27.1				20.00							энергетика	
Желдорин-1	1 500 R	18.00	01.06.10		30.11.10		10.7	52.50			1.00	104.00		152.68	17.10	0.32		финансы	
Желдорин-2	2 500 R	18.00	22.04.10	04.05.10	19.04.12	4.0	27.5	101.11			20.13	101.80	12.34	8.88	0.27			финансы	
Желдорин-3	2 000 R	13.00	24.03.10		19.09.12		32.6	100.00		218 600	99.30	100.00		13.40	6.48	2.00		финансы	
Железобет1	1 000 R	12.00	19.02.10	20.08.10	27.05.11	7.0	16.6	51.00			1.01	101.00	255.93	5.87	0.16			производство	
ЖилсоцФ-2	1 500 R	16.00	15.04.10		15.04.10		3.0	100.00			1.01			16.30	7.98	0.21		финансы	
ЗавГросс01	1 000 R	18.00	22.04.10		22.04.10		3.3	3.50		148	3.22	4.00		138.09				потреб. тов.	
Зенит Зобл	3 000 R	16.00	12.05.10	14.05.10	09.11.11	4.0	22.1	102.45	-0.05	5 000	102.25	102.59	8.09	7.79	0.30		B/Ba3/	банки	
Зенит Фобл	3 000 R	16.00	06.04.10		06.04.10		2.7	101.90	-0.11	5 000	101.90	102.35		7.29	7.87	0.21		B/Ba3/	банки
Зенит Фобл	5 000 R	10.85	08.06.10	09.12.10	04.06.13	11.0	41.2	101.20	0.20	149 600	101.20	101.30	9.56	5.35	0.80		B/Ba3/	банки	
Зенит Фобл	3 000 R	15.00	06.07.10	08.07.10	01.07.14	6.0	54.3	102.62	0.02	6 730	102.51	102.62	9.31	7.29	0.44		B/Ba3/	банки	
ИЖАвто 02	2 000 R	18.00	10.06.10		09.06.11		17.0	13.65	0.75	629	11.20	13.65		486.67	65.75	0.18		автопром	
ИКС5Фин 01	9 000 R	7.60	06.07.10	06.07.10	01.07.14	6.0	54.3	99.35	0.05	50 000	99.00	99.50	9.23	3.82	0.43			торговля	
ИКС5Фин 04	8 000 R	18.46	10.06.10	13.06.11	02.06.16	17.0	77.7	112.20		20 506	112.25	113.00	9.11	8.20	1.19			торговля	
Инпром 02	1 000 R	13.00	15.07.10		15.07.10		6.1	31.40			25.80	36.99		20.65				металлургия	
Инпром 03	1 300 R	9.50	19.05.10		18.05.11		16.3	49.50		2 200	35.00	49.70		89.71	9.57	0.65		металлургия	
ИнтраФ-2	3 000 R	16.75	01.06.10		29.11.11		22.8	101.75	0.55	13 609	101.50	101.75		16.21	8.21	1.43		сервис	
Интурист-1	1 000 R	9.00	21.04.10		21.04.10		3.2	97.00		10	97.50	98.50		22.06	4.63	0.22		сервис	
ИРКУТ-03об	3 250 R	8.74	18.03.10		16.09.10		8.2	99.00		18	98.10	110.00		10.55	4.40	0.59		/Ba2/	
ИркЭнерго1	5 000 R	15.50	03.06.10		28.11.13		47.1				1.01						/отозван/В-	машиностр.	
ИтераФ-1	5 000 R	18.90	25.05.10	29.05.10	20.11.12	4.0	34.7	101.21	-1.44	1 926	101.45	103.49	15.22	9.31	0.32			энергетика	
ИтераФ-1	5 000 R	18.90	25.05.10	29.05.10	20.11.12	4.0	34.7	101.21	-1.44	1 926	101.45	103.49	15.22	9.31	0.32			сырье	
Камаз-Фин2	1 500 R	11.25	19.03.10		17.09.10		8.2				1.00							автопром	
Карус.Ф 01	3 000 R	12.00	18.03.10		12.09.13		44.6	50.50			1.00	100.00		41.71	11.85	1.83		торговля	
Каустик 2	850 R	18.00	08.04.10		07.07.11		18.0	95.57	-0.93		97.20	99.95		26.27	4.70	0.62		химия	
Киров.зд1	1 500 R	74.30	24.03.10		24.03.10		2.3				1.01							машиностр.	
КИТФинБ-02	1 000 R	13.00	23.03.10		23.03.10		2.3				1.00							/Caa2/CCC+	
КМБ-Банк2	3 400 R	11.00	02.06.10		30.11.11		22.8				1.01						/отозван/	банки	
КмплФин 01	1 000 R	15.50	04.02.10		04.02.10		0.7											торговля	
КМПО-Фин01	1 000 R	11.30	16.03.10		16.03.10		2.0				1.01							машиностр.	
Кокс 02	5 000 R	8.70	18.03.10	22.03.10	15.03.12	2.0	26.4	98.74			97.01	99.50	15.78	4.39	0.16			металлургия	
КомоСгр. 1	2 000 R	18.00	15.07.10	15.07.10	14.07.11	6.0	18.2				52.51							с/х	
КОПЕЙКА 02	4 000 R	16.50	17.02.10		15.02.12		25.4	101.08			100.00			16.84	4.07	1.51		//CCC+	
КОПЕЙКА 03	4 000 R	9.80	17.02.10		15.02.12		25.4	100.00			99.00	101.00		10.16	2.44	1.71		//CCC+	
КосмосФин1	2 000 R	17.00	17.06.10	01.07.10	16.06.11	6.0	17.3	94.19			19.61		32.15	9.00	0.35			строительство	
КрЕврБ-01	3 500 R	10.00	03.02.10		03.02.10		17.7				100.00							/Ba3/	
КрЕврБ-02	4 000 R	11.50	29.06.10		28.06.11		10.7				1.01							/Ba3/	
Кубаньэн-1	3 000 R	7.85	20.01.10		21.07.10		6.3	100.00						8.00	3.91	0.46		энергетика	
КуйБАзот-2	2 000 R	8.80	05.03.10		04.03.11		13.8	93.00	0.35	4 035	92.51	93.75		16.37	4.72	0.92		химия	
Лаверна 01	1 000 R	4.00	08.04.10		08.04.10		2.8				1.01							торговля	
ЛенСпецСМУ-1	2 000 R	16.00	23.03.10		07.12.12		35.3	100.37	0.27	265	100.11	100.37		16.72	3.93	1.41		//В	
Ленэнерг02	3 000 R	8.54	29.01.10		27.01.12		24.8	98.00	1.10	2	96.70	97.50		9.87	4.34	1.67		/Ba2/	
Ленэнерг03	3 000 R	8.02	21.04.10		18.04.12		27.5	95.67	0.17		95.40	95.99		10.46	4.18	1.88		энергетика	
ЛСР 02 обл	5 000 R	13.25	04.02.10	09.02.10	01.08.13	1.0	43.2	99.94	0.29	30 522	99.80	99.							

Рынок рублевых облигаций

Выпуск	Объем, млн	Купон, %	Дата			Месяцев до		Цена	Изм.	Торговый объем, шт (осн.+РПС)	Котировки		Доходность, %			Дюр, лет	Рейтинг F/M/S	Сектор		
			купона	оферты	погаш	офрт	погаш				покупка	продажа	офрт	погаш	текущ					
КОРПОРАТИВНЫЕ РУБЛЕВЫЕ ОБЛИГАЦИИ (продолжение)																				
МБРР 03обл	3 000 R	15.00	26.01.10	28.10.10	23.04.13	10.0	39.8	104.00		8 730	103.85		9.90	3.60	0.67	V+/B1/	финансы			
МБРР 04обл	5 000 R	15.00	04.03.10	05.03.10	27.02.14	2.0	50.2	100.94	0.14	11 300	100.85	100.95	7.61	7.41	0.13	V+/B1/	финансы			
МБРР 05обл	5 000 R	15.00	17.06.10	21.06.10	12.06.14	5.0	53.7	102.40	0.20	20 015	102.35	102.60	9.00	7.30	0.40	V+/B1/	финансы			
МГТС-05 об	1 500 R	16.00	25.05.10		25.05.10		4.4	101.04			1.00		13.22	7.90	0.32	/Ba3/BB-	телеком			
МДМ-Банк БО-01	5 000 R	12.75	03.06.10		29.11.12		35.0	102.80	0.30	34 849	102.30	104.98		11.90	6.18	2.21	BB/Ba1/BB	банки		
МежТромБ-1	3 000 R	13.25	29.06.10	28.01.10	03.01.18	0.0	97.0				100.05						банки			
Метсерв-Ф1	1 500 R	12.00	26.05.10	04.06.10	23.05.12	5.0	28.7	97.63	0.62		91.00	98.99	18.52	6.13	0.32		торговля			
Мечел 2об	5 000 R	8.40	16.06.10	21.06.10	12.06.13	5.0	41.5	98.90	0.30	4 057	98.90	99.89	11.06	4.24	0.39		металлургия			
Мечел 4об	5 000 R	19.00	28.01.10	30.07.12	21.07.16	31.0	79.3	114.73	1.03	155 355	114.01	114.73	12.67	4.13	1.81		металлургия			
Мечел 5об	5 000 R	12.50	19.01.10	18.10.12	09.10.18	34.0	106.3	99.75	0.24				13.19	3.12	2.04		металлургия			
МечелБО-01	5 000 R	12.50	14.05.10	11.11.11	09.11.12	22.0	34.3	100.30	0.05	260 000	100.21	100.40	12.66	6.21	1.47		металлургия			
МИА-3об	1 500 R	7.95	25.02.10	06.09.10	24.02.12	8.0	25.7	97.56			90.00		12.08	2.03	0.56	/Ba2/	финансы			
МИА-4об ип	2 000 R	12.50	08.04.10	21.10.10	01.10.15	9.0	69.5	100.00			90.00	102.00	12.44	3.12	0.66	/Ba2/	финансы			
МИА-5об	2 000 R	13.50	21.01.10	29.07.10	17.07.14	7.0	54.8	100.79					11.99	3.34	0.46	/Ba2/	финансы			
МИАН-Дев-1	2 000 R	13.00	02.03.10		02.03.10		1.6										девелопмент			
МиГ-Ф 02	3 000 R	0.10	09.03.10		06.09.11		20.0										машиностр.			
Микоян-2об	2 000 R	18.50	11.02.10	25.02.10	07.02.13	1.0	37.3				100.50						потреб. Тов			
М-ИНДУСТР	1 000 R	12.25	16.02.10		16.08.11		19.3	17.88	0.68	1 005	17.03	17.88		272.41	34.16	0.29		строительство		
М-Индустр2	1 500 R	16.00	14.07.10	18.01.10	10.07.13	0.0	42.4	99.90			10.00		5.24	7.99	0.01		строительство			
МираторФ1	2 500 R	19.00	04.02.10	05.08.10	02.08.12	7.0	31.0	102.00	1.35	14	100.20	101.99	15.62	9.29	0.44		потреб. Тов.			
Митланд-Ф1	1 000 R	13.50	16.02.10		16.02.10		1.1	5.00			3.12	9.85		67.32			потреб. тов.			
МИЭЛЬ-01	1 500 R	11.50	13.07.10		13.07.10		6.0				3.00						девелопмент			
МКБ 03обл	2 000 R	15.00	16.06.10		16.06.10		5.1	100.28			100.00	103.00		14.71	7.46	0.36	V-/B1/	банки		
МКБ 04обл	2 000 R	15.00	16.03.10		15.03.11		14.2	101.19			98.10	101.25		14.28	7.39	0.93	V-/B1/	банки		
МКБ 05обл	2 000 R	15.00	28.04.10	05.05.10	25.04.12	4.0	27.7	101.18			1.00	100.00	10.13	7.39	0.28	V-/B1/	банки			
МКБ 06обл	2 000 R	16.00	09.02.10	16.08.10	07.08.12	7.0	31.2	101.63			98.00	103.00	12.94	7.85	0.48	V-/B1/	банки			
ММК БО-01	5 000 R	9.45	20.06.10	22.11.10	15.11.12	10.0	34.5	100.80	0.05	94 000	100.50	100.85	8.49	4.68	0.77	BB/Ba3/BB	Металлургия			
ММК БО-02	10 000 R	9.70	16.06.10	16.12.11	12.12.12	23.0	35.4	100.85	0.38	949 952	100.60	100.94	9.38	4.80	1.63	BB/Ba3/BB	Металлургия			
ММ-Фин 01	1 000 R	14.00	02.03.10	02.03.10	26.02.13	2.0	38.0				3.00						девелопмент			
ММ-Фин 02	1 500 R	10.00	06.07.10	07.07.10	03.07.12	6.0	30.0	47.46	-12.55		0.01	94.90	423.43	10.51	0.09		девелопмент			
МОИА	1 500 R	9.00	21.06.10		21.12.10		11.4										финансы			
МОИА 02	3 000 R	7.99	08.03.10		07.09.11		20.0										финансы			
МОИА 03	5 000 R	7.75	14.06.10		14.06.14		53.7										финансы			
МОРЕ-П 01	1 000 R	15.50	02.02.10	08.02.10	03.08.10	1.0	6.7				1.01						девелопмент			
МоскомБ-2	3 000 R	14.00	16.02.10	16.02.10	15.02.11	1.0	13.2				1.00						банки			
МоскомБ-3	5 000 R	15.00	16.06.10	17.06.10	12.06.13	5.0	41.5				19.88						банки			
МОСМАРТФ 1	2 000 R	0.01	15.04.10	20.10.10	12.04.12	1.0	27.3	91.58			45.00	95.00	12.21	0.00	0.68		торговля			
МосоГазФ2	3 000 R	9.25	25.06.10		24.06.12		29.7	85.92	0.42		84.13	86.49		21.88	5.40	1.12		сервис		
Мособлгаз1	2 500 R	12.00	16.05.10		17.05.11		16.3	50.02			3.04	96.99		93.90	12.03	0.62		услуги		
Мособлтр-2	4 000 R	21.00	26.03.10		26.03.11		14.5										/ID	финансы		
МосТРАвтФ1	7 500 R	11.80	22.06.10		18.12.12		35.6				1.01						//CC	транспорт		
Мосэнерго1	5 000 R	12.50	16.03.10		13.09.11		20.2	105.20	0.20		105.00	105.49		9.25	5.92	1.37	//BB-	энергетика		
Мосэнерго2	5 000 R	7.65	25.02.10	01.03.12	18.02.16	26.0	74.2	97.40	0.65	46 151	97.10	97.65	9.15	3.92	1.78		//BB-	энергетика		
Мосэнерго3	5 000 R	10.25	04.06.10	06.12.12	28.11.14	35.0	59.3	102.08	0.58	168 643	101.85	102.08	9.57	5.01	2.33		//BB-	энергетика		
МосэнергоБО-2	2 000 R	11.45	25.02.10		26.08.10		7.5	101.65	0.05	8 160	101.80	102.09		8.78	5.62	0.54	//BB-	энергетика		
МОЭК-01	3 500 R	18.00	28.01.10	11.02.10	25.07.13	1.0	42.9	100.35		1 500	100.30	100.75	4.45	4.47	0.07		BB+//	энергетика		
МОЭКФ-01	6 000 R	8.05	09.03.10		06.09.11		20.0	96.68			93.75	96.80		10.55	4.15	1.38		энергетика		
МРСК Ур.01	1 000 R	8.15	25.05.10	26.05.10	22.05.12	4.0	28.6	52.50			6.00	99.00	525.32	7.74	0.06			энергетика		
МТС 01	10 000 R	14.01	22.04.10	23.04.10	17.10.13	3.0	45.7	101.80	0.10	57 566	101.61	101.80		7.07	6.86	0.25		BB+/Ba2/BB		
МТС 02	10 000 R	14.01	27.04.10	27.04.10	20.10.15	3.0	70.2	101.70	-0.04		101.60	101.70	7.84	6.87	0.26		BB+/Ba2/BB	телеком		
МТС 03	4 000 R	8.70	22.06.10	22.06.10	12.06.18	5.0	102.4	100.35	0.85	8 496	100.01	100.35	8.00	4.32	0.40		BB+/Ba2/BB	телеком		
МТС 04	15 000 R	16.75	18.05.10	19.05.11	13.05.14	16.0	52.7	109.65		100 169	100.70	110.15	8.64	15.23	1.11			BB+/Ba2/BB	телеком	
МТС 05	15 000 R	14.25	27.07.10	26.07.12	19.07.16	31.0	79.3	110.60	0.30	933 808	110.50	110.60	9.26	12.85	2.01			BB+/Ba2/BB	телеком	
НКНХ-04 об	1 500 R	10.00	29.03.10		26.03.12		26.7				1.01							V/B1/	химия	
НЛМК-БО-01	5 000 R	9.75	08.06.10		04.12.12		35.2	102.00	0.75	175 000	102.00	102.10		9.14	4.77	2.35			металлургия	
НЛМК-БО-05	10 000 R	10.70	04.05.10		30.10.12		34.0	104.55	1.12	145 371	104.55	104.70		9.06	5.13	2.24			металлургия	
НОМОС 11в	5 000 R	15.00	07.07.10	12.07.10	02.07.14	6.0	54.3	102.85	0.15	18 007	102.82	102.95	8.70	7.27	0.45			V+/Ba3/	банки	
НОМОС 8в	3 000 R	15.00	17.02.10	22.02.10	16.02.11	1.0	13.3	100.90			100.60	101.00		4.47	7.41	0.10			V+/Ba3/	банки
НОМОС 9в	5 000 R	15.00	18.06.10	23.06.10	14.06.13	5.0	41.6	102.59	0.24	70 728	102.50	102.59	8.53	7.29	0.40			V+/Ba3/	банки	
НТС-01	1 000 R	15.00	27.04.10		26.04.11		15.6	90.07			7.01	92.00		25.88	8.30	0.93			торговля	
НФК-3	2 000 R	18.00	27.04.10	05.05.10	03.05.11	4.0	15.8	51.50			1.01	102.00	837.63	17.42	0.03			/B2/B-	финансы	
ОбКондФ-01	3 000 R	7.70	19.05.10	19.05.10	16.05.12	4.0	28.4	98.92			99.50	99.75		11.23	3.88	0.31			потреб. тов.	
ОбКондФ-02	3 000 R	15.00	21.04.10	22.11.11	17.04.13	23.0	39.6	100.00			1.01		14.81							

Рынок рублевых облигаций

Выпуск	Объем, млн	Купон, %	Дата			Месяцев до		Цена	Изм.	Торговый объем, шт (осн.+РПС)	Котировки		Доходность, %			Дюр, лет	Рейтинг F/M/S	Сектор
			купона	оферты	погаш	офрт	погаш				покупка	продажа	офрт	погаш	текущ			
КОРПОРАТИВНЫЕ РУБЛЕВЫЕ ОБЛИГАЦИИ (продолжение)																		
ПромТр03об	5 000 R	18.00	27.01.10	28.01.11	24.07.13	13.0	42.9	46.75	1.35	3 057	43.30	46.75	156.59		19.20	0.32		машиностр.
ПротекФин1	5 000 R	12.00	05.05.10		02.11.11		21.9	100.00			19.99			12.34	5.98	1.46		торговля
ПротонФин1	1 000 R	16.00	15.06.10	22.06.10	12.06.12	5.0	29.3				1.01							машиностр.
РазгуляйФ2	2 000 R	17.00	30.03.10	15.04.10	27.09.11	3.0	20.7	90.09			85.00	92.00	70.99		9.41	0.14		с/х
РазгуляйФ3	3 000 R	17.00	19.03.10		16.03.12		26.4	92.00		1 127	87.02	91.99		22.95	9.21	1.46		с/х
РазгуляйФ4	3 000 R	17.00	26.05.10	02.06.11	22.05.13	17.0	40.8	85.00		1 569	61.00	90.00	33.19		9.97	0.94		с/х
РазгуляйФ5	2 000 R	17.00	28.04.10	30.04.10	23.10.13	4.0	45.9				1.02							с/х
Райффайзен-4	10 000 R	13.50	08.06.10	08.12.11	03.12.13	23.0	47.3	100.45			100.45		13.60		6.70	1.51	BBB+/Baa1/BBB-	банки
РВКФинанс1	1 750 R	19.00	21.01.10	28.07.10	21.07.11	6.0	18.4	104.48					9.84		9.07	0.45		услуги
РенКап-1	2 000 R	14.50	02.03.10		02.03.10		1.6	99.71	0.21	2 651	99.71	99.92		17.09	7.25	0.11	CCC/B1/B-	банки
РенКап-2	3 000 R	22.00	11.04.10	15.10.10	04.04.12	9.0	27.0	102.20	0.45	786	102.00	102.40	18.94		10.68	0.59	CCC/B1/B-	банки
РенКап-3	4 000 R	25.00	13.06.10	18.06.10	06.06.12	5.0	29.1	102.68	0.58	3 734	102.45	102.68	17.98		12.07	0.36	CCC/B1/B-	банки
РЕСТОРАНСЗ	1 000 R	18.00	28.05.10	03.06.10	26.11.10	5.0	10.5	95.76			90.01	101.50	31.58		9.37	0.29		услуги
РЖД БО-01	15 000 R	9.40	09.06.10		05.12.12		35.2	102.10	0.49	399 950	102.10	102.20		8.74	4.59	2.37	BBB/Baa1/BBB	транспорт
РЖД-06обл	10 000 R	7.35	12.05.10		10.11.10		10.0	100.40	0.90	70	99.76	100.40		6.94	3.65	0.75	BBB/Baa1/BBB	транспорт
РЖД-07обл	5 000 R	7.55	12.05.10		07.11.12		34.3	95.06			95.01	99.75		9.82	3.96	2.32	BBB/Baa1/BBB	транспорт
РЖД-08обл	20 000 R	8.50	07.07.10		06.07.11		17.9	100.50	0.50	2 400	100.30	100.75		8.30	4.22	1.31	BBB/Baa1/BBB	транспорт
РЖД-09обл	15 000 R	13.50	19.05.10	21.05.10	13.11.13	4.0	46.6	102.17	0.07	25 000	102.12	102.20	6.92		6.59	0.92	BBB/Baa1/BBB	транспорт
РЖД-10обл	15 000 R	15.00	11.03.10		06.03.14		50.4	121.50	0.65	791 943	121.20	121.50		8.89	6.16	2.93	BBB/Baa1/BBB	транспорт
РЖД-11обл	15 000 R	13.50	26.05.10	28.05.10	18.11.15	4.0	71.1	102.20		28 568	102.10	102.30	7.19		6.59	0.34	BBB/Baa1/BBB	транспорт
РЖД-12обл	15 000 R	14.90	27.05.10	28.11.11	16.05.19	23.0	113.6	111.00		23 698	111.00	111.30	8.51		6.69	1.55	BBB/Baa1/BBB	транспорт
РЖД-13обл	15 000 R	13.88	11.03.10		06.03.14		50.4	101.25	-0.10	500	101.35	101.74		13.92	6.84	2.76	BBB/Baa1/BBB	транспорт
РЖД-14обл	15 000 R	13.40	13.04.10		07.04.15		63.6	101.63	-0.02		101.30	101.65		13.37	6.58	3.36	BBB/Baa1/BBB	транспорт
РЖД-15обл	15 000 R	12.84	28.06.10	26.12.12	20.06.16	36.0	78.3	103.61	0.20	1 597	103.21	103.80	11.66		6.18	2.28	BBB/Baa1/BBB	транспорт
РЖД-16обл	15 000 R	14.33	14.06.10	13.06.11	05.06.17	17.0	90.0	108.20	0.05	440 000	108.10	108.30	8.21		6.60	1.22	BBB/Baa1/BBB	транспорт
РЖД-17обл	15 000 R	14.05	25.01.10	24.07.13	16.07.18	43.0	103.5	104.99		2	103.00	104.99	11.57		6.67	2.49	BBB/Baa1/BBB	транспорт
РЖД-18обл	15 000 R	14.25	25.01.10	23.07.14	15.07.19	55.0	115.6	104.75		140 002	103.00	104.75	12.18		6.78	2.99	BBB/Baa1/BBB	транспорт
РЖД-19обл	15 000 R	13.50	25.01.10	27.07.11	08.07.24	19.0	176.3	106.38			107.50	108.00	9.10		6.33	1.24	BBB/Baa1/BBB	транспорт
РМК-ФИН 01	3 000 R	8.75	06.04.10		06.04.10		2.7	96.94			96.00	98.40		24.57	4.50	0.18		металлургия
Росбанк-А3	5 000 R	12.00	05.05.10	16.05.11	06.11.13	16.0	46.4	103.60	0.10	3 001	103.22	104.00	9.02		5.81	1.14	BBB+/Baa3/BB+	банки
Росбанк-А5	5 000 R	12.00	05.05.10	16.05.11	07.11.14	16.0	58.6	103.50	0.20	100 502	103.08	104.00	9.10		5.81	1.14	BBB+/Baa3/BB+	банки
РоссельБ 2	7 000 R	7.85	17.02.10		16.02.11		13.3	99.26			99.61	100.08		8.84	1.97	0.96	BBB/Baa1/	банки
РоссельБ 3	10 000 R	7.34	18.02.10	22.02.10	09.02.17	1.0	86.1	100.05	-0.03	260 000	100.06	100.30	6.12		3.66	0.10	BBB/Baa1/	банки
РоссельБ 4	10 000 R	11.50	07.04.10	07.10.11	27.09.17	21.0	93.8	102.91			1.00		9.81		5.57	1.43	BBB/Baa1/	банки
РоссельБ 5	10 000 R	13.50	08.06.10	08.12.11	27.11.18	23.0	108.0	100.00			1.00		13.90		6.73	1.51	BBB/Baa1/	банки
РоссельБ 7	5 000 R	13.95	15.06.10	17.06.10	05.06.18	5.0	102.1	102.64		111 500	102.54		7.40		6.78	0.39	BBB/Baa1/	банки
РоссельБ 8	5 000 R	10.10	27.05.10	26.11.12	14.11.19	35.0	119.7	103.90	0.70	15 002	103.00	103.90	8.68		4.85	2.33	BBB/Baa1/	банки
РоссельБ 9	5 000 R	10.10	27.05.10	26.11.12	14.11.19	35.0	119.7	104.00	0.80	15 002	102.01	103.55	8.64		4.84	2.34	BBB/Baa1/	банки
РосТ-Лайн1	1 000 R	0.10	08.07.10	17.07.10	08.07.10	6.0	5.8											торговля
РТК-ЛИЗ 5с	2 250 R	8.35	11.02.10		12.08.10		7.0	93.00	0.30	1 694	92.25	93.00		27.60	4.48	0.34		финансы
РубПлсPer1	1 000 R	20.00	01.06.10		01.06.10		4.6	59.30			19.60	99.00		360.97	16.82	0.08		торговля
РусМасла-2	1 000 R	15.00	01.04.10	08.04.10	29.03.12	3.0	26.8	19.29			15.25	26.00			38.77			потреб. тов.
РусМоре об	2 000 R	18.00	18.03.10	21.06.10	14.06.12	5.0	29.4	63.64			25.27	102.00	242.14		7.05	0.12		потреб. тов.
РусНефть1	7 000 R	13.00	11.06.10		10.12.10		11.0	100.00		1 999	87.20	105.00		13.38	6.48	0.77		сырье
РусСтанд-5	5 000 R	14.75	11.03.10		09.09.10		7.9				20.30							банки
РусСтанд-6	6 000 R	15.00	10.02.10	17.02.10	09.02.11	1.0	13.0	100.70			100.45	100.60	4.24		7.43	0.09	BB-/Ba2/B+	банки
РусСтанд-7	5 000 R	15.00	23.03.10	01.04.10	20.09.11	3.0	20.5	100.83			1.01	100.99	9.21		7.42	0.19	BB-/Ba2/B+	банки
РусСтанд-8	5 000 R	14.00	16.04.10	22.10.10	13.04.12	9.0	27.3	101.80	0.70	45 150	101.60	101.80	11.41		6.86	0.66	BB-/Ba2/B+	банки
Русфинанс4	4 000 R	7.74	12.02.10		12.02.10		1.0	99.99	-0.11		99.50	100.00		7.89	3.86	0.07	/Baa2/BB+	банки
РусьБанк-2	2 000 R	14.50	22.02.10		22.02.10		1.3	100.49		3 000	100.00	100.49		9.73	7.24	0.10	/B2/	банки
Рыбаб-1	1 000 R	19.00	02.03.10	04.03.10	28.02.12	2.0	25.8				2.00							производство
СатурнНПО2	2 000 R	16.50	21.03.10	21.03.10	20.09.11	2.0	20.5	94.23			93.50	100.00	59.80		8.78	0.11		производство
СатурнНПО3	3 500 R	10.00	07.06.10		06.06.14		53.5				4.00							машиностр.
СБ-Финанс1	1 500 R	1.00	22.03.10	25.06.10	18.06.12	5.0	29.5											потреб. тов.
СвобСокол3	1 200 R	18.00	25.05.10	23.11.10	24.05.11	10.0	16.5	73.58			3.09	96.99	71.27		12.20	0.47		производство
СвязьБанк1	2 000 R	16.00	21.01.10		21.04.11		15.4											/B2/
Северсталь БО-01	15 000 R	14.00	23.03.10	20.09.11	18.09.12	20.0	32.6	106.40	0.80	205 014	105.85	106.40	10.00		6.56	1.37	V+/Ba3/BB-	сырье
СевКаб 03	1 500 R	10.50	30.03.10		27.03.12		26.8	52.35			5.21	99.49			5.00	1.21		производство
СевКаб 04	2 000 R	9.50	23.02.10		21.05.13		40.8	27.50	-0.40	590	25.20	28.00		78.11	8.61	1.27		производство
СевСтАвто	1 500 R	8.00	21.01.10		21.01.10		0.2	99.51		101	99.51	99.88		38.18	4.01	0.01		автопром
СевСтАвто2	3 000 R	7.70	20.01.10	26.07.10	17.07.13	6.0												

Рынок рублевых облигаций

Выпуск	Объем, млн	Купон, %	Дата			Месяцев до		Цена	Изм.	Торговый объем, шт (осн.+РПС)	Котировки		Доходность, %			Дюр, лет	Рейтинг FIM/S	Сектор
			купона	оферты	погаш	офрт	погаш				покупка	продажа	офрт	погаш	текущ			
КОРПОРАТИВНЫЕ РУБЛЕВЫЕ ОБЛИГАЦИИ (продолжение)																		
СпецСтр2 1	2 000 R		20.05.10		20.05.10		4.2	35.01			0.01	70.00					строительство	
СПК об.01	1 000 R	14.00	25.05.10		25.05.10		4.4	50.00			1.01	99.00		647.92	13.96	0.05	торговля	
СтИндустр1	1 000 R		08.07.10		07.07.11		18.0	20.00			1.00	55.55		197.39		0.50	строительство	
СтрТрГаз02	5 000 R	8.49	15.01.10		13.07.12		30.4										строительство	
СтрТрГаз03	5 000 R	16.00	15.04.10	19.04.10	11.04.13		3.0	100.32			98.01	101.40	14.25		7.95	0.23	строительство	
СУ-155 3об	3 000 R	16.00	17.02.10	17.02.10	15.02.12		1.0	99.49	0.19	1	99.30	99.49	22.23		8.02	0.08	строительство	
СудострБ-2	1 000 R	17.50	11.06.10		11.06.10		4.9	101.25			100.25	101.25		14.60	8.62	0.35	/B3/ банки	
СудострБ-3	1 500 R	17.00	08.03.10	09.09.10	03.09.12		8.0	99.12			100.00	100.55	18.99		8.55	0.51	/B3/ банки	
СэтлГрупп1	1 000 R	11.70	18.05.10		15.05.12		28.4	93.00		94	89.00	93.00		15.95	6.27	1.78	строительство	
Таттелеком 4	1 500 R	16.00	06.05.10	11.05.10	01.11.12		4.0	102.39			102.40	102.55	7.67		7.79	0.30	телеком	
ТатфондБ 4	1 500 R	13.00	02.06.10		01.06.11		16.8	101.81			100.00	103.00		11.85	6.37	1.15	/B2/ банки	
ТатфондБ 5	1 500 R	15.00	24.03.10	30.03.10	21.03.12		2.0	26.6			100.25	101.27	7.10		7.38	0.19	/B2/ банки	
ТатфондБ 7	1 000 R	13.75	18.06.10	23.12.10	14.12.12		11.0	35.5									/B2/ банки	
ТВЗ 03	1 000 R	10.00	18.06.10		18.06.10		5.2	93.45			90.00			29.12	5.34	0.33	машиностр.	
ТГК-1 01	4 000 R	7.75	16.03.10	18.03.10	11.03.14		2.0	50.6	0.15	32 459	99.90	110.01	7.55		3.86	0.16	энергетика	
ТГК-1 02	5 000 R	16.99	06.07.10	11.07.11	01.07.14		18.0	54.3	0.20	46 452	110.31	110.50	9.31		7.67	1.26	энергетика	
ТГК-10 об1	3 000 R	7.60	17.06.10		17.06.10		5.1	97.52			95.05	99.99		14.29	3.89	0.37	энергетика	
ТГК-10 об2	5 000 R	9.75	10.02.10	12.02.10	06.02.13		1.0	37.3			90.00						энергетика	
ТГК-2-01	4 000 R	18.00	02.03.10	07.09.10	30.08.11		8.0	19.8		200 122	100.01	104.80	6.32		8.39	0.57	энергетика	
ТГК-4 об.1	5 000 R	7.60	03.06.10	09.06.10	31.05.12		5.0	28.9			19.80	98.00	13.37		3.87	0.35	энергетика	
ТГК-6Иньв-1	2 000 R	12.00	23.02.10	26.02.10	21.02.12		1.0	25.6	0.22	35 000	95.00	100.40	7.08		2.98	0.11	энергетика	
ТГК-8 01	3 500 R	8.80	13.05.10		10.05.12		28.2										энергетика	
Терна-Ф 02	1 500 R	1.00	07.05.10		04.11.11		22.0										производство	
ТехИнвест-1	2 000 R	24.00	27.05.10	01.06.10	26.05.11		5.0	16.6			25.00	100.00	311.51		19.15	0.09	торговля	
ТехНикольФ	3 000 R	17.00	11.03.10	31.08.10	07.03.12		8.0	26.1		901	100.60	101.40	3.22		8.43	0.57	производство	
ТМК-03 обл	5 000 R	9.60	16.02.10	16.02.10	15.02.11		1.0	13.2		37 718	100.00	100.04	9.64		4.79	0.08	/B1/B производство	
Толкайга-2	1 500 R	20.00	10.06.10		09.12.10		11.0	46.96			3.92	90.00		188.14	21.24	0.29	торговля	
Трансаэро-1	3 000 R	16.95	28.04.10	03.11.10	23.10.13		10.0	45.9	0.43	22 363	100.10	101.15	15.45		8.36	0.66	транспорт	
ТрансКонт1	3 000 R	16.50	02.03.10	12.03.10	26.02.13		2.0	38.0			100.70	101.20	2.27		8.09	0.15	BB+/Ba2/ транспорт	
ТрансКред1	3 000 R	7.29	15.06.10		15.06.10		5.1	99.77	0.27	18 454	99.66	99.77		7.99	3.64	0.39	/Ba1/BB банки	
ТрансКред2	3 000 R	15.00	15.06.10	23.12.10	12.06.12		11.0	29.3		76 000	104.85	106.17	9.13		7.12	0.83	/Ba1/BB банки	
ТрансКред3	5 000 R	10.30	08.07.10	19.01.10	07.07.11		0.0	18.0	0.43	305 196	101.20	101.49			5.08		/Ba1/BB банки	
ТрансМаш-2	3 000 R	17.00	11.02.10	17.02.10	10.02.11		1.0	13.1			100.20	100.80	4.36		8.40	0.09	машиностр.	
Транснефть-01	35 000 R	13.75	24.05.10	20.05.15	13.05.19		65.0	113.5		1	101.25	102.50	13.35		13.54	3.37	/Ba1/BBB сырье	
ТТС 01	1 000 R	16.00	09.02.10	09.02.10	17.08.10		1.0	7.2									торговля	
Тюменэнрг2	2 700 R	7.70	01.04.10	02.04.10	29.03.12		3.0	26.8	0.13	91 600	99.95	100.04	7.51		3.84	0.20	энергетика	
УГМК-УЭМ01	3 000 R	8.25	02.03.10	09.03.10	28.02.12		2.0	25.8									металлургия	
УМПО 3	3 000 R	18.00	17.06.10	24.06.10	14.06.12		5.0	29.4			99.90	101.00	19.14		9.02	0.37	машиностр.	
УралВаг3Ф2	3 000 R	18.00	31.03.10	04.04.10	05.10.10		3.0	8.6			1.01						машиностр.	
УралсибЛК1	2 700 R	18.00	23.06.10	23.06.10	29.12.10		5.0	11.6	-0.05	11 221	102.40	102.70	12.27		8.76	0.39	B+// финансы	
УралсибЛК2	5 000 R	12.99	21.01.10	27.01.10	21.07.11		0.0	18.4		7 315	99.95	100.08	7.00		6.48	0.03	B+// финансы	
УралсибЛК3	1 500 R	17.50	25.02.10	01.09.10	23.02.12		8.0	25.7			102.01	103.00	13.42		8.53	0.52	B+// финансы	
УралсибЛК4	2 000 R	17.50	21.01.10	27.01.10	19.01.12		0.0	24.5	-0.52		100.00	103.00	-43.41		8.52	0.06	B+// финансы	
УралсибЛК5	3 000 R	17.50	21.01.10	27.01.10	19.01.12		0.0	24.5			100.00	102.99	-26.59		8.60	0.05	B+// финансы	
УРСАБанк 5	3 000 R	10.05	20.04.10		18.10.11		21.4	100.65	0.65	12 079	100.15	100.65		9.85	4.98	1.48	B+/Ba3/ банки	
УРСАБанк 7	5 000 R	8.40	21.01.10	26.01.10	19.07.12		0.0	30.6					0.63		4.18	0.03	B+/Ba3/ банки	
УРСАБанк 8	10 000 R	15.00	15.04.10	15.04.10	09.04.15		3.0	63.7	1.03		1.01		6.24		7.32	0.24	B+/Ba3/ банки	
УрСИ БО-01	1 000 R	10.80	06.05.10	09.11.11	01.11.12		22.0	34.1			99.60		10.07		5.31	1.52	B+/B+ телеком	
УрСИ сер06	2 000 R	10.50	20.05.10		17.11.11		22.4	99.50			98.00	101.00		11.28	5.26	0.93	B+/B+ телеком	
УрСИ сер07	3 000 R	16.00	16.03.10	18.03.10	13.03.12		2.0	26.3	0.05	500	101.34	101.50	7.14		7.87	0.16	B+/B+ телеком	
УрСИ сер08	2 000 R	9.60	07.04.10	12.04.10	03.04.13		3.0	39.2			99.90	100.40	7.66		4.77	0.22	B+/B+ телеком	
УфаойлОП-1	1 500 R	13.00	15.04.10		15.04.10		3.0				3.00						торговля	
ФСК ЕЭС-02	7 000 R	8.25	22.06.10		22.06.10		5.3			99 426	100.15						/Baa2/BBB энергетика	
ФСК ЕЭС-04	6 000 R	7.30	08.04.10		06.10.11		21.0	98.50		23 000	98.50			8.41	3.70	1.50	/Baa2/BBB энергетика	
ХКФ Банк-2	3 000 R	17.50	11.05.10		11.05.10		3.9	102.35	0.20	16	102.16	102.35		9.96	8.53	0.29	/Ba3/B+ банки	
ХКФ Банк-3	3 000 R	15.00	18.03.10	18.03.10	16.09.10		2.0	8.2	-0.05	50	100.95	101.30	9.67		3.70	0.16	/Ba3/B+ банки	
ХКФ Банк-4	3 000 R	14.00	14.04.10	18.10.10	12.10.11		9.0	21.2			1.01		12.64		3.45	0.65	/Ba3/B+ банки	
ХКФ Банк-5	4 000 R	15.00	20.01.10	26.04.10	17.04.13		3.0	39.6					9.96		3.69	0.24	/Ba3/B+ банки	
Х-МСтройР1	3 000 R	18.00	14.04.10	28.04.10	13.10.10		3.0	9.1			94.41	101.00	19.23		9.05	0.24	строительство	
Х-МСтройР2	2 000 R		13.07.10	26.01.10	12.07.11		0.0	18.1			20.00	100.00					0.03	строительство
Центр-инв2	3 000 R	16.00	29.06.10	02.07.10	24.06.14		6.0	54.1	0.05	4 950	102.70	102.90	9.36		7.75	0.42	/B1/ банки	
ЦентрТел-5	3 000 R	9.30	02.03.10		30.08.11		19.8	100.05		4 522	99.50	100.05		9.45	4.64	0.96	B//BB- телеком	
ЦУН 02 обл	1 000 R	11.75	20.01.10		20.01.10		0.2	99.65						36.73	5.88	0.01	//B строительство	
Черкизово1	2 000 R	12.75	01.06.10		31.05.11		16.7	99.80		1 788	99.55	99.80		13.30	6.37	1.14	потреб. тов.	
ЧТПЗ 01об	3 000 R	9.50	16.06.10		16.06.10		5.1	98.39	0.39	22 298	98.21	98.40		13.98	4.82	0.37	/B1/ производство	
ЧТПЗ 03об	8 000 R	10.0																

Рынок рублевых облигаций

Выпуск	Объем, млн	Купон, %	Дата			Месяцев до		Цена	Изм.	Торговый объем, шт (осн.+РПС)	Котировки		Доходность, %			Дюр, лет	Рейтинг F/M/S	Сектор
			купоны	оферты	погаш	офрт	погаш				покупка	продажа	офрт	погаш	текущ			
ГОСУДАРСТВЕННЫЕ И МУНИЦИПАЛЬНЫЕ ОБЛИГАЦИИ																		
Башкорт606	1 500 R	8.02	01.06.10		30.11.10		10.7			10 999	100.00	100.15		8.16	4.00	0.79	/Ba1/BB+	муниципальный
ВолгогрОб1	700 R	9.00	17.06.10		17.06.10		5.1										BB/BB-	муниципальный
ВолгогрОб4	1 000 R	7.95	18.05.10		15.05.12		28.4	95.99			81.00			10.64	4.13	1.45	BB/BB-	муниципальный
ВоронежОб3	500 R	10.25	28.06.10		27.06.11		17.6	100.00		40 068	100.00	100.99		10.50	5.11	1.15		муниципальный
ИркОбл31-3	3 000 R	6.75	24.03.10		24.11.10		10.5	97.82			94.00			11.34	2.25	0.48	/B+	муниципальный
ИркОбл31-4	1 200 R	7.25	20.01.10		26.05.10		4.4	99.42						9.17	2.36	0.32	/B+	муниципальный
ИркОбл31-5	2 200 R	8.20	23.02.10		26.10.11		21.7	97.20		401	96.70	97.20		10.86	2.82	0.94	/B+	муниципальный
ИркОбл31-6	3 800 R	9.20	15.04.10		22.11.12		34.8	97.21			96.42	98.00		11.60	3.71	1.27	/B+	муниципальный
КалужОбл-2	1 300 R	8.50	01.03.10		29.08.11		19.7	96.50		710	95.52	97.55		11.58	2.20	1.15	BB-/I	муниципальный
КалужОбл-3	1 000 R	9.05	27.02.10		29.11.12		35.0	96.12			76.01	96.60		11.15	2.24	2.06	BB-/I	муниципальный
КалужОбл-4	1 500 R	10.21	31.03.10		26.06.13		42.0				85.01						BB-/I	муниципальный
Карелия 11	800 R	9.90	13.05.10		10.05.12		28.2	98.25			89.01	99.99		11.44	5.02	1.21	BB-/I	муниципальный
Карелия 12	1 000 R	19.05	04.03.10		02.06.11		16.8	108.45	0.67		107.70	109.00		9.75	4.38	0.79	BB-/I	муниципальный
Карелия 2	1 000 R	7.87	15.04.10		14.04.11		15.2	97.48			87.01	98.00		10.48	4.03	0.94	BB-/I	муниципальный
КОМИ 6в об	700 R	10.50	14.04.10		14.10.10		9.1	101.00		1	99.80	101.00		9.25	5.18	0.66	BB/Baa2/	муниципальный
КОМИ 7в об	1 000 R	9.00	23.05.10		22.11.13		46.9	93.08			89.30	95.70		11.09	4.80	2.63	BB/Baa2/	муниципальный
КОМИ 8в об	1 000 R	7.50	05.03.10		03.12.15		71.6	86.70	-0.30		85.26	88.50		10.39	4.31	3.85	BB/Baa2/	муниципальный
КраснодКр2	1 500 R	7.00	18.06.10		14.12.12		35.5	93.00			91.00	95.00		28.55	3.75	1.67	BB/BB	муниципальный
КраснЯрКр4	10 200 R	11.64	11.02.10		08.11.12		34.3	104.00	0.95	71 746	104.00	104.19		9.11	2.79	1.56	BB+/Baa2/BB+	
ЛенОбл-206	800 R	14.01	09.06.10		08.12.10		10.9	104.25			103.50	104.00		9.16	6.70	0.79	BB/BB	муниципальный
ЛенОбл-306	1 300 R	12.25	11.06.10		05.12.14		59.5	106.00		95	106.00	109.98		10.64	5.76	3.46	BB/BB	муниципальный
МГор38-об	5 000 R	10.00	26.06.10		26.12.10		11.5	102.70			101.30	102.70		7.12	4.86	0.86	BBB/Baa1/BBB	муниципальный
МГор39-об	4 800 R	8.00	21.01.10		21.07.14		55.0	95.50	0.20	5	95.31	95.50		9.03	4.22	3.41	BBB/Baa1/BBB	муниципальный
МГор41-об	5 000 R	8.00	30.01.10		30.07.10		6.6	100.16			100.30	100.99		7.83	4.03	0.48	BBB/Baa1/BBB	муниципальный
МГор44-об	5 000 R	8.00	24.06.10		24.06.15		66.2	94.05	0.30	2 742	93.80	94.93		9.11	4.24	4.11	BBB/Baa1/BBB	муниципальный
МГор45-об	15 000 R	8.00	27.06.10		27.06.12		29.8	99.17	-0.13		99.51	99.80		8.55	4.02	2.09	BBB/Baa1/BBB	муниципальный
МГор49-об	25 000 R	8.00	14.06.10		14.06.17		90.3	88.24			91.14	94.00		9.89	4.52	5.12	BBB/Baa1/BBB	муниципальный
МГор50-об	15 000 R	8.00	18.06.10		18.12.11		23.4	100.02	0.27	1 000	100.02	100.15		8.14	3.99	1.68	BBB/Baa1/BBB	муниципальный
МГор54-об	15 000 R	8.00	05.03.10		05.09.12		32.2	99.50	0.80	269 064	99.46	99.60		8.19	3.99	2.19	BBB/Baa1/BBB	муниципальный
МГор56-об	20 000 R	8.00	22.03.10		22.09.16		81.4	93.12	0.38	108 930	93.00	93.39		8.96	4.26	4.74	BBB/Baa1/BBB	муниципальный
МГор58-об	15 000 R	10.00	01.03.10		01.06.11		16.8	102.75	0.20	10 000	102.65	102.85		8.10	2.40	1.20	BBB/Baa1/BBB	муниципальный
МГор59-об	15 000 R	10.00	15.03.10		15.03.10		2.0	100.57	-0.01	292 484	100.52	100.57		6.62	2.45	0.15	BBB/Baa1/BBB	муниципальный
МГор61-об	15 000 R	15.00	03.03.10		03.06.13		41.2	119.25	-0.05	120 001	119.25	119.99		8.68	3.10	2.52	BBB/Baa1/BBB	муниципальный
МГор62-об	20 000 R	16.00	08.03.10		08.06.14		53.5	120.00	0.65	613 057	120.00	120.15		8.64	3.29	3.11	BBB/Baa1/BBB	муниципальный
МГор63-об	15 000 R	15.00	10.03.10		10.12.13		47.5	121.80	1.00	125 663	121.20	122.30		8.66	3.04	2.84	BBB/Baa1/BBB	муниципальный
Мос.обл.5в	12 000 R	10.00	30.03.10		30.03.10		2.5	100.03	0.03	153 847	100.01	100.03		9.94	4.99	0.19	/B3/отозван	муниципальный
Мос.обл.6в	12 000 R	9.00	20.04.10		19.04.11		15.3	97.20	1.20	6 005	96.50	97.20		11.75	4.62	1.07	/B3/отозван	муниципальный
Мос.обл.7в	16 000 R	8.00	21.04.10		16.04.14		51.8	86.30	-0.48	220	86.06	86.25		12.59	4.62	3.17	/B3/отозван	муниципальный
Мос.обл.8в	10 000 R	9.00	15.06.10		11.06.13		41.5	93.01	0.90	1	93.01	95.84		13.06	4.82	1.81	/B3/отозван	муниципальный
Мос.обл.9в	33 000 R	18.00	05.05.10		15.03.12		26.4	108.54	0.54		107.70	108.50		12.60	7.72	1.33	/B3/отозван	муниципальный
НижегОбл3	2 000 R	7.95	22.04.10		20.10.11		21.5	98.18			95.00	100.00		9.54	4.04	1.15	BB/Baa2/	муниципальный
НижегОбл4	2 700 R	8.25	27.05.10		17.11.12		34.6	98.00	0.49	42 446	98.15	98.30		9.51	4.17	1.56	BB/Baa2/	муниципальный
ОФЗ 25057	40 817 R	7.40	20.01.10		20.01.10		0.2	100.04	0.01		100.02	100.12		4.96	1.84	0.02	BBB+/Baa2/BBB	гос. бумаги
ОФЗ 25059	41 000 R	6.10	20.01.10		19.01.11		12.3	99.44	-0.60	592 882	99.80	100.04		6.84	1.53	0.91	BBB+/Baa2/BBB	гос. бумаги
ОФЗ 25061	42 513 R	5.80	03.02.10		05.05.10		3.7	100.10		23 968	100.10	100.18		5.57	1.44	0.28	BBB+/Baa2/BBB	гос. бумаги
ОФЗ 25064	45 000 R	11.90	20.01.10		18.01.12		24.5	109.50	-0.10	103 720	109.50	109.65		6.98	2.71	1.67	BBB+/Baa2/BBB	гос. бумаги
ОФЗ 25065	46 000 R	12.00	31.03.10		27.03.13		38.9	113.95	0.20	100 661	113.25	114.00		7.28	2.63	2.54	BBB+/Baa2/BBB	гос. бумаги
ОФЗ 25066	40 000 R	10.55	07.04.10		06.07.11		17.9										BBB+/Baa2/BBB	гос. бумаги
ОФЗ 25067	39 517 R	11.30	20.01.10		17.10.12		33.6	111.00	0.15	429 881	110.90	111.05		7.07	2.54	2.22	BBB+/Baa2/BBB	гос. бумаги
ОФЗ 25068	44 817 R	12.00	24.02.10		20.08.14		56.0	117.50	-0.30	146 150	115.40	117.90		7.57	5.09	3.35	BBB+/Baa2/BBB	гос. бумаги
ОФЗ 25070	10 000 R	10.00	31.03.10		28.09.11		29.7	105.20	0.20	585 002	105.15	105.40		6.82	4.74	1.47	BBB+/Baa2/BBB	гос. бумаги
ОФЗ 25071	20 000 R	8.10	02.06.10		26.11.14		50.2	103.00		5 000	102.51	103.25		7.49	3.92	3.81	BBB+/Baa2/BBB	гос. бумаги
ОФЗ 26198	42 117 R	6.00	03.11.10		02.11.12		34.1	96.23		115 000	95.17	97.49		7.53	6.24	2.45	BBB+/Baa2/BBB	гос. бумаги
ОФЗ 26199	40 291 R	6.10	14.04.10		11.07.12		30.3	98.35	-0.75	122	98.00	98.35		7.00	1.55	2.17	BBB+/Baa2/BBB	гос. бумаги
ОФЗ 26202	10 000 R	11.20	24.03.10		17.12.14		59.9	115.26	-0.49	894 837	115.26	115.89		7.68	2.42	3.64	BBB+/Baa2/BBB	гос. бумаги
ОФЗ 46002	62 000 R	8.00	10.02.10		08.08.12		31.2	101.75		50 000	101.50	101.78		7.07	3.92	1.56	BBB+/Baa2/BBB	гос. бумаги
ОФЗ 46003	18 649 R	10.00	14.07.10		14.07.10		6.0	101.98		1373 850	101.97	101.99		5.98	4.89	0.47	BBB+/Baa2/BBB	гос. бумаги
ОФЗ 46014	58 290 R	8.00	10.03.10		29.08.16		105.0	98.75	0.23	103 400	98.50	98.80		7.68	4.04	3.04	BBB+/Baa2/BBB	гос. бумаги
ОФЗ 46017	80 000 R	7.50	10.02.10		03.08.16		79.8	95.74	0.33	155 101	95.50	95.73		7.84	1.95	4.53	BBB+/Baa2/BBB	гос. бумаги
ОФЗ 46018	128 934 R	8.50	10.03.10		24.11.21		144.4	95.00	1.18	8010 217	93.80	94.33		8.11	2.23	6.80	BBB+/Baa2/BBB	гос. бумаги
ОФЗ 46019	26 000 R																	

Рынок еврооблигаций

Выпуск	Объем, млн	Купон, %	Дата			Месяцев до		Цена	Изм.	Торговый объем, шт	Котировки		Доходность, %			Дюр, лет	Рейтинг F/M/S	Сектор	
			купона	оферты	погаш	офрт	погаш				покупка	продажа	офрт	погаш	текущ				
Absolut Bank-10	175 \$	9.13	30.03.10		30.03.10		2.5	101.21	-0.29					3.28	4.51	0.21	A-/Baa3/	банки	
Ak bars-10	250 \$	8.25	28.06.10		28.06.10		5.5	101.13	-0.25					5.69	4.08	0.44	BB/Baa3/	банки	
Ak bars-11	300 \$	9.25	20.06.10		20.06.11		17.4	101.49	-0.03					8.12	4.56	1.32	BB/Baa3/	банки	
Ak bars-12	225 \$	10.25	03.06.10		03.12.12		35.1	102.79	-0.07					9.12	4.99	2.44	BB/Baa3/	банки	
Alfa-Bank-12	500 \$	8.20	25.06.10		25.06.12		29.8	101.29	-0.18					7.61	4.05	2.18	BB-/Baa2/B+	банки	
Alfa-Bank-13	400 \$	9.25	24.06.10	24.06.11	24.06.13	18.0	41.9	102.07	0.17			7.70			4.53	1.33	BB-/Baa2/B+	банки	
Alfa-Bank-15	225 \$	8.63	09.06.10	09.12.10	09.12.15	11.0	71.8	99.66	-0.14			9.01			4.33	0.84	BB-/Baa2/B+	банки	
Alfa-Bank-17	300 \$	8.64	22.02.10	22.02.12	22.02.17	26.0	86.5	98.42	-0.01			9.47			4.39	1.82	BB-/Baa2/B+	банки	
Alrosa-14	500 \$	8.88	17.05.10		17.11.14		58.9	104.88					7.64	4.23	3.86	B/Baa3/BB	сырье		
BoM-10	300 \$	7.38	26.05.10		26.11.10		10.5	104.02	0.01				2.65	3.54	0.84	BBB/Baa1/	банки		
BoM-11CHF	250 C	6.25	04.03.10		04.03.13		13.8	101.40	-0.10					4.88	6.17	1.06	BBB/Baa1/	банки	
BoM-13	500 \$	7.34	13.05.10		13.05.13		40.5	106.38						5.22	3.45	2.92	BBB/Baa1/	банки	
BoM-15	300 \$	7.50	25.05.10	25.11.10	25.11.15	10.0	71.4	100.10	0.03			7.36			3.75	0.82	BBB/Baa1/	банки	
BoM-17	400 \$	6.81	10.05.10		10.05.17		89.1	96.20	0.17				7.49	3.54	5.58	BBB/Baa1/	банки		
Business Alliance-12	8 323 R	8.88	25.01.10		25.04.12		27.7										BBB/Baa1/	финансы	
Credit Europe Bank-10	250 \$	7.50	13.04.10		13.04.10		3.0	100.50	-0.46					5.39	3.73	0.24	/Ba1/	банки	
DON-Stroy-10 CLN	150 \$	10.00	01.05.10		01.11.10		9.7											строительство	
Energomash-10	150 \$	9.50	05.04.10		05.04.10		2.7											машиностр.	
EURDEV-14	500 \$	7.38	29.03.10		29.09.14		57.3	107.04	0.09					5.65	3.44	3.90	BBB/A3/BBB	банки	
Eurochem12	300 \$	7.88	21.03.10		21.09.12		32.7	101.55						7.22	3.88	2.33	BB-/BB-	химия	
Evrax-13	1 050 \$	8.88	24.04.10		24.04.13		39.9	103.10	-0.24					7.78	4.30	2.76	BB-/B1/B+	металлургия	
Evrax-15	750 \$	8.25	10.05.10		10.11.15		70.9	99.38						8.38	4.15	4.48	BB-/B1/B+	металлургия	
Evrax-18	550 \$	9.50	24.04.10		24.04.18		100.7											металлургия	
Gallery-13 CLN	175 \$	10.13	12.05.10		12.05.13		40.5											сырье	
Gazbank-10 CLN	100 \$	9.75	17.05.10		17.05.10		4.1											банки	
Gazprom-10	1 000 €	7.80	27.09.10		27.09.10		8.5	103.66	-0.07				2.44	7.52	0.69				
Gazprom-10 JPY	20 000 Y	2.63	15.05.10		15.11.10		10.2												сырье
Gazprom-11 CHF	500 C	9.00	23.04.10		23.04.11		15.5												сырье
Gazprom-12	1 000 €	4.56	09.12.10		09.12.12		35.3	102.57	-0.02					3.58	4.45	2.73	BB+/Baa1/BBB	сырье	
Gazprom-12 JPY	30 000 Y	2.89	15.05.10		15.11.12		34.5	93.86	-0.01					5.25	1.54	2.66	BBB/Baa1/BBB	сырье	
Gazprom-13	1 750 \$	9.63	01.03.10		01.03.13		38.1	112.38	-0.55					5.28	4.28	2.65	BBB-/Baa1/BBB	сырье	
Gazprom-13 GBP	800 G	6.58	31.10.10		31.10.13		46.2	101.01	-0.04					6.16	6.51	3.34	BBB/Baa1/BBB	сырье	
Gazprom-13-2	1 222 \$	4.51	22.01.10		22.07.13		42.8	103.45	0.03					3.46	2.18	3.18	BBB/Baa1/BBB	сырье	
Gazprom-13-5	400 \$	7.34	11.04.10		11.04.13		39.4	106.40	-0.18					5.17	3.45	2.83	BBB/Baa1/BBB	сырье	
Gazprom-13-6	500 \$	7.51	31.01.10		31.07.13		43.1	106.46	-0.20					5.47	3.53	3.01	BBB/Baa1/BBB	сырье	
Gazprom-14	780 €	5.03	25.02.10		25.02.14		50.1	103.15	-0.02					4.13	4.88	3.59	BBB/Baa1/BBB	сырье	
Gazprom-14_07_31	1 250 \$	8.13	31.01.10		31.07.14		55.3	109.04	-0.20					5.95	3.81	3.68	BBB/Baa1/BBB	сырье	
Gazprom-14-2	700 €	5.36	31.10.10		31.10.14		58.4	103.13	-0.06					4.56	5.20	4.22	BBB/Baa1/BBB	сырье	
Gazprom-15	1 000 €	5.88	01.06.10		01.06.15		65.5	103.50	-0.05					5.04	5.68	4.51	/Baa1/BBB	сырье	
Gazprom-15_02_04	850 €	8.13	04.02.10		04.02.15		61.6	113.69	-0.18					3.60	3.68	4.16	BBB/Baa1/BBB	сырье	
Gazprom-16	1 350 €	6.21	22.05.10		22.11.16		83.5	99.41	0.03					6.32	3.12	5.46	BBB-/Baa1/BBB	сырье	
Gazprom-17	500 €	5.14	22.03.10		22.03.17		87.5	97.94	-0.09					5.41	5.24	5.78	BBB-/Baa1/BBB	сырье	
Gazprom-17-2	500 €	5.44	02.11.10		02.11.17		95.0	98.95	-0.18					5.53	5.50	6.31	BBB/Baa1/BBB	сырье	
Gazprom-18	1 200 €	6.61	13.02.10		13.02.18		98.4	103.95	-0.21					5.88	6.35	6.01	BBB/Baa1/BBB	сырье	
Gazprom-18-2	1 100 €	8.15	11.04.10		11.04.18		100.3	108.68	-0.15					6.75	3.75	5.94	BBB/Baa1/BBB	сырье	
Gazprom-19	2 250 \$	9.25	23.04.10	23.04.12	23.04.19	28.0	112.9											сырье	
Gazprom-20	1 250 \$	7.20	01.02.10		01.02.20		122.3	103.50	-0.08					6.01	3.48	2.84	BBB/Baa1/BBB+	сырье	
Gazprom-22	1 300 \$	6.51	07.03.10		07.03.22		147.8	94.38	-0.50					7.21	3.45	7.97	BBB-/Baa1/BBB	сырье	
Gazprom-34	1 200 \$	8.63	28.04.10		28.04.34		295.7	112.63						7.49	3.83	10.67	/Baa1/BBB	сырье	
Gazprom-37	1 250 \$	7.29	16.02.10		16.08.37		335.9	96.58	0.07					7.58	3.77	11.23	BBB/Baa1/BBB	сырье	
Gazprombank-10 CHF	500 C	6.53	13.02.10		13.08.10		7.0	101.25	0.25					4.32	3.22	0.55	/Baa2/BBB-	банки	
Gazprombank-10 RUB	10 000 R	7.25	22.02.10		22.02.10		1.3											банки	
Gazprombank-10-2	700 \$	3.65	06.04.10		06.04.10		2.7	99.70	0.02				5.01	0.86	0.22	/Baa2/BBB-	банки		
Gazprombank-11	300 \$	7.97	15.06.10		15.06.11		17.2	104.83	0.06					4.42	3.80	1.34	/Baa2/BBB-	банки	
Gazprombank-13	500 \$	7.93	28.06.10		28.06.13		42.0	105.14	-0.07					6.25	3.77	3.00	/Baa2/BBB-	банки	
Gazprombank-15	1 000 \$	6.50	23.03.10		23.09.15		69.3	98.82	0.68					6.75	3.29	4.59	/Baa2/BBB-	банки	
Gazstream-13	647 \$	5.63	22.01.10		22.07.13		42.8	102.56	-0.06					4.83	2.74	3.09	BBB-/Baa2/BBB-	сырье	
HCFB-10	200 \$	9.50	11.04.10		11.04.10		2.9	100.40						7.70	4.73	0.23	/Ba3/B+	банки	
HCFB-11	500 \$	11.00	20.06.10		20.06.11		17.4	102.00						9.46	5.39	1.30	/Ba3/B+	банки	
HCFB-11-2	450 \$	11.75	11.02.10	11.02.10	11.08.11	1.0	19.1	100.81	0.00			0.96			5.83	0.08		/Ba3/B+	банки
IIB-10	150 \$	9.50	12.02.10		12.02.10		1.0	98.75	0.12					26.23	4.81	0.07	B/B1/BB-	банки	
IIB-10-2	200 €	9.00	06.07.10		06.07.10		5.8	98.72	0.28					11.31	9.12	0.45	B/B1/BB-	банки	
Income-Lada-10 CLN	40 \$	10.00	20.05.10		20.11.10		10.3											торговля	
Income-Lada-11 CLN	38 \$	18.00	23.03.10		20.06.11		17.4											торговля	
KuzbasRazrezugol-10	200 \$	9.00	12.07.10		12.07.10		6.0	99.68	0.02					9.68	4.51	0.47	/B3/	металлургия	
KZOSRU-11	200 \$	9.25	30.04.10		30.10.11		21.8											химия	
LenSpetsSMU-12 CLN	100 \$	9.75	26.04.10		26.04.12		27.8											строительство	
Loko-Bank-10	100 \$	10.00	01.03.10		01.03.10		1.5	98.00						26.06	5.10	0.12	B/B2/	банки	
Lukoil-14	900 \$	6.38	05.05.10		05.11.14		58.5	105.23	0.05										

Рынок еврооблигаций

Выпуск	Объем, млн	Купон, %	Дата			Месяцев до		Цена	Изм.	Торговый объем, шт	Котировки		Доходность, %			Дюр, лет	Рейтинг F/M/S	Сектор
			купона	оферты	погаш	офрт	погаш				покупка	продажа	офрт	погаш	текущ			
ЕВРООБЛИГАЦИИ																		
NMTP-12	300 \$	7.00	17.05.10		17.05.12		28.5	101.09	-0.04					6.48	3.46	2.11	/Ba1/BB+	сервис
NOMOS-10	200 \$	8.19	02.02.10		02.02.10		0.6	99.88						10.56	4.10	0.05	V+/Ba3/	финансы
NOMOS-12	200 \$	9.25	17.06.10		17.12.12		35.6	101.44	0.01						4.56		V+/Ba3/	финансы
NOMOS-16	125 \$	9.75	20.04.10	20.10.11	20.10.16	21.0	82.4										V+/Ba3/	финансы
OAK-10	200 \$	10.00	08.07.10		08.07.10		5.8	99.96					121.07	58.86		0.30		Машиностр.
ProbusinessBank-10	3 000 R	9.75	09.07.10		09.07.10		5.9										B-//	финансы
ProbusinessBank-10-2	80 \$	12.50	18.02.10		18.08.10		7.2										B-//	финансы
ProdimeX-11 CLN	100 \$	10.25	03.04.10		29.09.11		20.8											торговля
Promsvyazbank-10	200 \$	8.50	04.10.10		04.10.10		8.8	102.09	0.14				5.34	8.33	0.70		V+/Ba2/B	бани
Promsvyazbank-11	225 \$	8.75	20.04.10		20.10.11		21.5	102.74	0.07				7.06	4.26	1.59		V+/Ba2/B	бани
Promsvyazbank-12-2	200 \$	9.63	23.05.10		23.05.12		28.7	101.56	0.04				8.87	4.74	2.05		V+/Ba2/B	бани
Promsvyazbank-13	150 \$	10.75	15.01.10	15.07.11	15.07.13	18.0	42.6	105.39	0.29			6.91		5.10	1.32		V+/Ba2/B	бани
Promsvyazbank-15	200 \$	12.75	27.05.10		27.05.15		65.3	105.25	0.55				11.41	6.06	3.81		V-/Ba3/CCC+	бани
Promsvyazbank-1f	100 \$	12.50	31.01.10		31.01.16		98.0	101.00					13.03	6.19	4.68		V-/Ba2/B	бани
Raspadskaya-12	300 \$	7.50	22.05.10		22.05.12		28.6	101.78	0.01				6.66	3.68	2.11		/Ba3/B+	сырье
ROLF-11	150 \$	13.00	05.05.10		30.06.11		17.7										/Caa1/CCC+	торговля
Rosbank-12	130 \$	9.00	01.07.10		01.07.12		30.0										A-/Baa3/BB+	бани
Rosselkhozbank-10	350 \$	6.88	29.05.10		29.11.10		10.6	104.00	-0.07				2.23	3.30	0.85		BBB+/Baa1/	бани
Rosselkhozbank-10 CHF	375 C	3.58	29.03.10		29.03.10		2.5	99.78	-0.32				4.55	3.59	0.20		BBB+/Baa1/	бани
Rosselkhozbank-12 CHF	150 C	6.26	30.04.10		30.04.12		27.9	103.20	0.80				4.69	6.07	2.08		BBB+/Baa1/	бани
Rosselkhozbank-13	700 \$	7.18	16.05.10		16.05.13		40.6	107.41	1.28				4.75	3.34	2.94		BBB+/Baa1/	бани
Rosselkhozbank-14	750 \$	7.13	14.07.10		14.01.14		48.7	107.35	-0.05				5.07	3.32	3.48		BBB+/Baa1/	бани
Rosselkhozbank-14-2	1 000 \$	9.00	11.06.10		11.06.14		53.6	115.38	-0.21				5.06	3.90	3.67		BBB+/Baa1/	бани
Rosselkhozbank-16	500 \$	6.97	21.03.10	21.09.11	21.09.16	20.0	81.4	100.92	0.04			6.38		3.45	1.54		BBB+/Baa1/	бани
Rosselkhozbank-17	1 250 \$	6.30	15.05.10		15.05.17		89.3	101.04	-0.16				6.12	3.12	5.76		BBB+/Baa1/	бани
Rosselkhozbank-18	1 000 \$	7.75	29.05.10		29.05.16		101.9	109.50	-0.44				6.27	3.54	6.17		BBB+/Baa1/	бани
RTM-11 CLN	125 \$	12.00	04.03.10		04.03.11		13.8											торговля
Russia-10	2 966 \$	8.25	31.03.10		31.03.10		2.5	101.43	-0.05				1.39	4.07	0.21		BBB+/Baa1/BBB	гос. бумаги
Russia-18	3 466 \$	11.00	24.01.10		24.07.16		103.8	141.68	-0.02				4.95	3.88	5.86		BBB+/Baa1/BBB	гос. бумаги
Russia-28	2 500 \$	12.75	24.06.10		24.06.26		224.5	173.46	0.05				6.07	3.68	9.52		BBB+/Baa1/BBB	гос. бумаги
Russia-30	21 218 \$	7.50	31.03.10		31.03.30		246.0	113.78	-0.11				5.24	3.30	5.84		BBB+/Baa1/BBB	гос. бумаги
RusStandard-10	500 \$	7.50	07.04.10		07.10.10		8.9										BB-/Ba2/B+	бани
RusStandard-10-2	400 \$	8.49	29.06.10		29.06.10		5.5	100.42	-0.02				7.52	4.22	0.44		V+/Ba2/BB-	бани
RusStandard-11	350 \$	8.63	05.05.10		05.05.11		15.9	98.12	0.58				10.18	4.39	1.19		V+/Ba2/BB-	бани
RusStandard-15	200 \$	8.88	16.06.10	16.12.10	16.12.15	11.0	72.1	94.40	0.03			15.60		4.70	0.84		V+/Ba3/B	бани
RusStandard-16	200 \$	9.75	01.06.10		01.12.16		83.8	91.95	0.08				12.48	5.30	4.66		V+/Ba2/BB-	бани
Sberbank-11	750 \$	5.93	14.05.10		14.11.11		22.3	105.15	-0.03				3.02	2.82	1.73		BBB+/A3/	бани
Sberbank-13	500 \$	6.48	15.05.10		15.05.13		40.6	106.51	-0.01				4.36	3.04	2.97		BBB+/A3/	бани
Sberbank-13-2	500 \$	6.47	02.07.10		02.07.13		42.2	106.44	-0.08				4.44	3.04	3.10		BBB+/A3/	бани
Sberbank-15	1 000 \$	6.23	11.02.10	11.02.10	11.02.15	1.0	61.8	100.27	-0.01			2.61		3.11	0.07		BBB+/A3/	бани
Severstal-13	1 250 \$	9.75	29.01.10		29.07.13		43.1	105.06	0.19				8.07	4.64	2.85		V+/Ba3/BB-	сырье
Severstal-14	375 \$	9.25	19.04.10		19.04.14		51.9	104.15					8.07	4.44	3.42		V+/Ba3/BB-	сырье
SeverstalTrans-10 CLN	175 \$	8.50	22.06.10		22.06.10		5.3										/Ba3/	транспорт
Sibirtelcom-11 CLN	90 \$	7.70	24.04.10		24.04.11		15.5										B+//	телеком
SINEK-15	250 \$	7.70	03.02.10		03.08.15		67.6	99.75	0.60				7.75	3.86	4.30		/Ba1/	финансы
Sisfin-11	350 \$	8.88	28.01.10		28.01.11		12.6	105.39	-0.04				3.54	4.21	0.96		/Ba3/B+	телеком
Soyuz Bank-10	125 \$	9.38	16.02.10		16.02.10		1.1	97.50					39.90	4.81	0.07		/B2/B	бани
Tatfondbank-10	0 \$	9.75	26.04.10		26.04.10		3.4	100.06	0.48				9.42	4.87	0.27		/B2/	финансы
Tekhnosia-10 CLN	100 \$	9.75	03.07.10		03.07.10		5.7											торговля
TMK-11	600 \$	10.00	29.01.10		29.07.11		18.7	104.32	0.26				6.99	4.79	1.36		/B1/BB-	производство
TNK-11	500 \$	6.88	18.01.10		18.07.11		18.3	104.17	-0.08				4.00	3.30	1.39		/Baa2/BB+	сырье
TNK-12	500 \$	6.13	20.03.10		20.09.12		32.7	103.29	-0.12				4.80	2.96	2.42		BBB-/Ba2/BB+	сырье
TNK-13	600 \$	7.50	13.03.10		13.03.13		38.5	105.88	-0.05				5.45	3.54	2.74		BBB-/Ba2/BB+	сырье
TNK-16	1 000 \$	7.50	18.01.10		18.07.16		79.2	104.13	-0.35				6.71	3.60	4.95		/Baa2/BB+	сырье
TNK-17	800 \$	6.63	20.03.10		20.03.17		87.4	99.76	-0.45				6.67	3.32	5.53		/Baa2/BB+	сырье
TNK-18	1 100 \$	7.88	13.03.10		13.03.16		99.3	104.81	-0.40				7.09	3.76	5.87		BBB-/Ba2/BB+	сырье
TNT-10	60 \$	9.25	08.06.10		08.12.10		10.9											телеком
TransCapitalBank-10	175 \$	9.13	10.05.10		10.05.10		3.9	100.24	-0.01				8.28	4.55	0.31		/B2/	бани
TransCapitalBank-17	100 \$	10.51	18.01.10		18.07.17		91.4	89.44	-0.06				13.63	5.88	4.58		/B2/	бани
TransCreditBank-10	400 \$	7.00	16.05.10		16.05.10		4.1	101.24	0.14				3.27	3.46	0.33		/Ba3/BB	бани
TransCreditBank-11	350 \$	9.00	23.06.10		25.06.11		17.6	104.86	0.02				5.42	4.29	1.35		/Ba3/BB	бани
Transneft-12	500 \$	6.10	27.06.10		27.06.12		29.8	104.36	-0.06				4.21	2.92	2.26		/Baa1/BBB+	сырье
Transneft-12-2	700 €	5.38	27.06.10		27.06.12		29.8	103.82	-0.09				3.73	2.59	2.29		/Baa1/BBB+	сырье
Transneft-13	600 \$	7.70	07.02.10		07.08.13		43.4	108.63	-0.25				5.02	3.54	3.03		/Baa1/BBB+	сырье
Transneft-14	1 300 \$	5.67	05.03.10		05.03.14		50.4										/Baa1/BBB+	сырье
Transneft-18	1 050 \$	8.70	07.02.10		07.08.16		104.2	116.53	-0.05				6.18	3.73	6.02		/Baa1/BBB+	сырье
Trust-10	200 \$	9.38	29.05.10		29.05.10		4.5	95.15	0.13				23.48	4.93	0.34		V-/Caa1/	бани
Trust-12 CLN	20 \$	11.50	06.03.10		06.09.12		32.2										B-/Caa1/	бани
URSA rub 10	5 000 R	9.13	26.02.10		26.02.10		1.4											

Бизнес-департамент по операциям с долговыми инструментами

Исполнительный директор, руководитель департамента
Борис Гинзбург, GinzburgBI@uralsib.ru

Бизнес-блок продаж и торговли

Руководитель бизнес-блока
Сергей Шемардов, she_sa@uralsib.ru

Управление продаж

Коррадо Таведжиа, taveggiac@uralsib.ru
Елена Довгань, dov_en@uralsib.ru
Анна Карпова, karpovaam@uralsib.ru
Дмитрий Попов, popovdv@uralsib.ru
Камилла Шарафутдинова, sharafutdika@uralsib.ru
Павел Осташко, ostashkopa@uralsib.ru
Екатерина Губина, gubinaea@uralsib.ru

Управление торговли

Андрей Борисов, bor_av@uralsib.ru
Вячеслав Чалов, chalovvg@uralsib.ru
Наталья Храброва, khrabrovann@uralsib.ru

Бизнес-блок по рынкам долгового капитала

Сопровождение проектов

Артемий Самойлов, samojlova@uralsib.ru
Гюзель Тимошкина, tim_gg@uralsib.ru
Наталья Грищенко, grischenkovan@uralsib.ru
Галина Гудыма, gud_gi@uralsib.ru
Анна Комова, komovaav@uralsib.ru

Виктор Орехов, ore_vv@uralsib.ru
Алексей Чекушин, chekushinay@uralsib.ru

Аналитическое управление

Руководитель управления
Константин Чернышев, che_kb@uralsib.ru

Долговые обязательства

Дмитрий Дудкин, duckyndi@uralsib.ru
Денис Порывай, poryvajdv@uralsib.ru
Станислав Боженко, bozhenkosv@uralsib.ru
Надежда Мырскова, myr_nv@uralsib.ru
Мария Радченко, radchenkomg@uralsib.ru

Стратегия/Политика

Крис Уифер, cweafer@uralsib.ru
Леонид Слипченко, slipchenkola@uralsib.ru

Экономика

Владимир Тихомиров, tih_vi@uralsib.ru
Наталья Майорова, mai_ng@uralsib.ru

Банки

Леонид Слипченко, slipchenkola@uralsib.ru
Наталья Майорова, mai_ng@uralsib.ru

Анализ рыночных данных

Вячеслав Смольянинов, smolyaninovv@uralsib.ru
Андрей Богданович, bogdanovicas@uralsib.ru
Василий Дегтярев, degtyarevnm@uralsib.ru
Владимир Косяков, kosyakovvs@uralsib.ru

Джон Уолш (англ. яз.), walshj@uralsib.ru,
Тимоти Халл, haltt@uralsib.ru
Пол Де Витт, dewittpd@uralsib.ru

Редактирование/полиграфия/перевод

Нефть и газ
Виктор Мишняков, mishnyakovvv@uralsib.ru
Михаил Занозин, zanozinmy@uralsib.ru

Энергетика
Матвей Тайц, tai_ma@uralsib.ru
Александр Селезнев, seleznevae@uralsib.ru

Металлургия/Горнодобывающая промышленность

Майкл Кавана, kavanaghms@uralsib.ru
Дмитрий Смолин, smolindv@uralsib.ru
Николай Сосновский, sosnovskyno@uralsib.ru

Минеральные удобрения/Машиностроение/Транспорт

Анна Куприянова, kupriyanovaa@uralsib.ru
Ирина Иртегова, irtegovais@uralsib.ru

Телекоммуникации/Медиа/Информационные технологии

Константин Чернышев, che_kb@uralsib.ru
Константин Белов, belovka@uralsib.ru
Кирилл Бахтин, bakhtinkv@uralsib.ru

Потребительский сектор/Недвижимость

Тигран Оганесян, oganesyantr@uralsib.ru
Никита Швед, shvedne@uralsib.ru

Андрей Пятигорский, pya_ae@uralsib.ru,
Ольга Симкина, sim_oa@uralsib.ru,
Евгений Гринкрук, grinkruges@uralsib.ru
Даниил Хавронюк, khavronyukdo@uralsib.ru

Дизайн

Ангелина Шабаринова, shabarinovav@uralsib.ru

Настоящий бюллетень предназначен исключительно для информационных целей. Ни при каких обстоятельствах этот бюллетень не должен использоваться или рассматриваться как oferta или предложение делать oferty. Несмотря на то, что данный материал был подготовлен с максимальной тщательностью, УРАЛСИБ не дает никаких прямых или косвенных заверений или гарантий в отношении достоверности и полноты включенной в бюллетень информации. Ни УРАЛСИБ, ни агенты компании или аффилированные лица не несут никакой ответственности за любые прямые или косвенные убытки от использования настоящего бюллетеня или содержащейся в нем информации.

Все права на бюллетень принадлежат ООО «УРАЛСИБ Кэпитал», и содержащаяся в нем информация не может воспроизводиться или распространяться без предварительного письменного разрешения. © УРАЛСИБ Кэпитал 2009